



CUPIRA

o importante é cuidar das pessoas

Rua Des. Felismino Guedes, 135
 Centro, Cupira - PE / CEP: 55460-000
 Fone: (81) 3738.0017
www.cupira.gov.br

Cupira, 30 de Janeiro de 2015.

OFÍCIO Nº 020 / 2015.

Ilmº Sr.

Inspetor Regional do Tribunal de Contas do Estado de Pernambuco

Encaminha: **Relatório Resumido de Execução Orçamentária**

Competência: 6º Bimestre de 2014

Cumprindo o disposto no § 3º do art. 165 da Constituição Federal, combinado com os artigos 52 e 53 da Lei Complementar Nº. 101, de 04 de maio de 2000, encaminhamos o RREO, em epígrafe, elaborados rigorosamente de acordo com o Manual de Elaboração do Tesouro Nacional, atualizados para o exercício de 2014, 5ª Edição pela Portaria STN Nº 637, de 18.10.2012, da STN, e Resolução TC Nº. 0004/2009, do Tribunal de Contas do Estado de Pernambuco, em consonância com o art. 3º da referida Resolução.

O relatório contém os seguintes demonstrativos:

Anexos (Estabelecidos pela STN)	DEMONSTRATIVOS – RREO (1)
VIII	Demonstrativo das Receitas e Despesas com Manutenção e Desenvolvimento do Ensino
XII	Demonstrativo das Receitas e Despesas com Ações e Serviços Públicos de Saúde

(1) STN Nº 637, de 18.10.2012

Ao ensejo renovamos votos de apreço e consideração, ficando ao inteiro dispor para quaisquer informações porventura necessárias.

Atenciosamente,

Sandoval José de Luna
SANDOVAL JOSÉ DE LUNA
 Prefeito

Inspeoria Regional de Palmares, TC - PE 09/02/2015 12:29 - Protocolo 000001120
 01/02/15



CUPIRA

o importante é cuidar das pessoas


Rua Des. Felismino Guedes, 135
Centro: Cupira - PE / CEP: 55460-000
Fone: (81) 3738.0017

www.cupira.gov.br

EDITAL DE PUBLICAÇÃO DO RELATÓRIO RESUMIDO DA EXECUÇÃO ORÇAMENTÁRIA

O Prefeito do Município de Cupira, Estado de Pernambuco, torna público o Relatório Resumido de Execução Orçamentária (RREO) do 6º Bimestre de 2014, contendo todos os demonstrativos estabelecidos na Lei de Responsabilidade Fiscal (LC N° 101/2000) e na regulamentação feita pelo Tesouro Nacional para 2014, por meio da Portaria STN N° 637, de 18.10.2012.

Gabinete do Prefeito, 30 de Janeiro de 2015.


Sandoval José de Luna
Prefeito

RELATÓRIO RESUMIDO DA EXECUÇÃO ORÇAMENTÁRIA

6º Bimestre - 2014

FUNDAMENTO LEGAL

Constituição Federal:

- Art. 165, § 3º;
- Art. 198, § 2º, inciso III e § 3º;
- Art. 212;
- Art. 60 do ADCT;
- Art. 77 do ADCT.

Lei Complementar Nº. 101, de 2000:

- Art. 52;
- Art. 53.

Portaria STN nº 637, de 18.10.2012.

(Resolução TC Nº. 0004, de 2009 do TCE – PE)

PREFEITURA MUNICIPAL
ANEXO VIII

RELATÓRIO RESUMIDO DA EXECUÇÃO ORÇAMENTÁRIA
ORÇAMENTO FISCAL E DA SEGURIDADE SOCIAL
PERÍODO: Janeiro a Dezembro 2014/BIMESTRE Novembro - Dezembro

RREO - Anexo 8 (LDB, Art. 72)

Página 1 de 5

RS1

RECEITAS DO ENSINO

RECEITA RESULTANTE DE IMPOSTOS (caput do art. 212 da Constituição)

1. RECEITAS DE IMPOSTOS	PREVISÃO INICIAL	PREVISÃO ATUALIZADA ^(a)	RECEITAS REALIZADAS ^(b)		
			No Bimestre	Até o Bimestre (b)	(c) = (b/a) x 100 (%)
1.1 - Receita Resultante do Imposto sobre a Propriedade Predial e Territorial Urbana - IPTU	919.000,00	919.000,00	355.058,01	1.738.884,61	189,21
1.1.1 - IPTU	139.000,00	139.000,00	110.666,00	235.107,63	169,14
1.1.2 - Multas, Juros de Mora e Outros Encargos do IPTU	57.000,00	57.000,00	6.000,00	129.445,11	227,10
1.1.3 - Dívida Ativa do IPTU	6.000,00	6.000,00	0,00	3,74	0,06
1.1.4 - Multas, Juros de Mora, Atualização Monetária e Outros Encargos da Dívida Ativa do IPTU	40.000,00	40.000,00	12.204,43	12.204,43	30,51
1.1.5 - (-) Deduções da Receita do IPTU	36.000,00	36.000,00	23.389,64	93.454,35	259,60
1.2 - Receitas Resultante do Imposto sobre Transmissão Inter Vivos - ITBI	0,00	0,00	0,00	0,00	0,00
1.2.1 - ITBI	108.000,00	108.000,00	25.699,82	144.556,82	133,85
1.2.2 - Multas, Juros de Mora e Outros Encargos do ITBI	90.000,00	90.000,00	25.699,82	144.502,76	160,56
1.2.3 - Dívida Ativa do ITBI	6.000,00	6.000,00	0,00	0,00	0,00
1.2.4 - Multas, Juros de Mora, Atualização Monetária e Outros Encargos da Dívida Ativa do ITBI	6.000,00	6.000,00	0,00	0,00	0,00
1.2.5 - (-) Deduções da Receita do ITBI	6.000,00	6.000,00	0,00	54,06	0,90
1.3 - Receitas Resultante do Imposto sobre Serviços de Qualquer Natureza - ISS	0,00	0,00	0,00	0,00	0,00
1.3.1 - ISS	444.000,00	444.000,00	59.007,75	971.210,93	218,74
1.3.2 - Multas, Juros de Mora e Outros Encargos do ISS	426.000,00	426.000,00	58.867,59	970.428,81	227,80
1.3.3 - Dívida Ativa do ISS	6.000,00	6.000,00	0,00	3,19	0,05
1.3.4 - Multas, Juros de Mora, Atualização Monetária e Outros Encargos da Dívida Ativa do ISS	6.000,00	6.000,00	0,00	0,00	0,00
1.3.5 - (-) Deduções da Receita de ISS	6.000,00	6.000,00	140,16	778,93	12,98
1.4 - Receitas Resultante do Imposto de Renda Retido na Fonte - IRRF	0,00	0,00	0,00	0,00	0,00
1.4.1 - IRRF	228.000,00	228.000,00	159.684,44	388.009,23	170,18
1.4.2 - Multas, Juros de Mora e Outros Encargos do IRRF	228.000,00	228.000,00	159.684,44	388.009,23	170,18
1.4.3 - Dívida Ativa do IRRF	0,00	0,00	0,00	0,00	0,00
1.4.4 - Multas, Juros de Mora, Atualização Monetária e Outros Encargos da Dívida Ativa do IRRF	0,00	0,00	0,00	0,00	0,00
1.4.5 - (-) Deduções da Receita do IRRF	0,00	0,00	0,00	0,00	0,00
1.5 - Receitas Resultante do Imposto Territorial Rural - ITR (CF, art. 153, §4º, inciso III)	0,00	0,00	0,00	0,00	0,00
1.5.1 - ITR	0,00	0,00	0,00	0,00	0,00
1.5.2 - Multas, Juros de Mora e Outros Encargos do ITR	0,00	0,00	0,00	0,00	0,00
1.5.3 - Dívida Ativa do ITR	0,00	0,00	0,00	0,00	0,00
1.5.4 - Multas, Juros de Mora, Atualização Monetária e Outros Encargos da Dívida Ativa do ITR	0,00	0,00	0,00	0,00	0,00
1.5.5 - (-) Deduções da Receita do ITR	0,00	0,00	0,00	0,00	0,00
2. RECEITAS DE TRANSFERÊNCIAS CONSTITUCIONAIS E LEGAIS	0,00	0,00	0,00	0,00	0,00
2.1 - Cota-Parte FPM	0,00	0,00	0,00	0,00	0,00
2.1.1 - Parcela referente à CF, art. 159, I alínea b	19.329.000,00	19.329.000,00	3.767.740,56	18.241.870,64	94,38
2.1.2 - Parcela referente à CF, art. 159, I alínea d	15.065.000,00	15.065.000,00	3.146.277,25	14.482.024,61	96,13
2.2 - Cota-Parte ICMS	11.299.000,00	11.299.000,00	2.513.503,10	11.015.313,59	97,49
2.3 - ICMS-Desoneração - L.C. nº87/1996	3.766.000,00	3.766.000,00	632.774,15	3.466.711,02	92,05
2.4 - Cota-Parte IPI-Exportação	3.299.000,00	3.299.000,00	594.187,22	3.013.973,01	91,36
2.5 - Cota-Parte ITR	70.000,00	70.000,00	1.259,92	6.299,63	9,00
2.6 - Cota-Parte IPVA	26.000,00	26.000,00	10.177,03	201.134,73	773,60
2.7 - Cota-Parte IOP-Ouro	3.000,00	3.000,00	0,00	770,80	25,69
3. TOTAL DA RECEITA DE IMPOSTOS (1+2)	866.000,00	866.000,00	15.839,14	537.667,86	62,09
	0,00	0,00	0,00	0,00	0,00
	20.248.000,00	20.248.000,00	4.122.798,57	19.980.755,25	98,68

FONTE: SCPI - Contabilidade [8.21.14.1397], PREFEITURA MUNICIPAL, Data/hora da emissão: 29/jan/2015 10h e 26m*

Emídio

Neufman

Portaria Nº 637 de 2012

PREFEITURA MUNICIPAL

ANEXO VIII

**RELATÓRIO RESUMIDO DA EXECUÇÃO ORÇAMENTÁRIA
DEMONSTRATIVO DAS RECEITAS E DESPESAS COM MANUTENÇÃO E DESENVOLVIMENTO DO ENSINO - MDE - MUNICÍPIOS
ORÇAMENTO FISCAL E DA SEGURIDADE SOCIAL**

PERÍODO: Janeiro a Dezembro 2014/BIMESTRE Novembro - Dezembro

RREO - Anexo 8 (LDB, Art. 72)

R\$ 1

RECEITAS ADICIONAIS PARA FINANCIAMENTO DO ENSINO	PREVISÃO INICIAL	PREVISÃO ATUALIZADA (a)	RECEITAS REALIZADAS		
			No Bimestre	Até o Bimestre (b)	(c) = (b/a) x 100 (%)
4. RECEITA DA APLICAÇÃO FINANCEIRA DE OUTROS RECURSOS DE IMPOSTOS VINCULADOS AO ENSINO	0,00	0,00	0,00	0,00	0,00
5. RECEITA DE TRANSFERÊNCIA DO FNDE	0,00	0,00	0,00	0,00	0,00
5.1 - Transferências do Salário-Educação	0,00	0,00	0,00	0,00	0,00
5.2 - Transferências Diretas - PDDE	0,00	0,00	0,00	0,00	0,00
5.3 - Transferências Diretas - PNAE	0,00	0,00	0,00	0,00	0,00
5.4 - Transferências Diretas - PNATE	0,00	0,00	0,00	0,00	0,00
5.5 - Outras Transferências do FNDE	0,00	0,00	0,00	0,00	0,00
5.6 - Aplicação Financeira dos Recursos do FNDE	0,00	0,00	0,00	0,00	0,00
6. RECEITA DE TRANSFERÊNCIAS DE CONVÊNIOS	68.000,00	68.000,00	11.488,71	108.831,38	160,05
6.1 - Transferências de Convênios	56.000,00	56.000,00	9.096,27	32.371,79	57,81
6.2 - Aplicação Financeira dos Recursos de Convênios	12.000,00	12.000,00	2.392,44	76.459,59	637,16
7. RECEITA DE OPERAÇÕES DE CRÉDITO	0,00	0,00	0,00	0,00	0,00
8. OUTRAS RECEITAS PARA FINANCIAMENTO DO ENSINO	0,00	0,00	0,00	0,00	0,00
9. TOTAL DAS OUTRAS RECEITAS ADICIONAIS DO ENSINO (4+5+6+7+8)	68.000,00	68.000,00	11.488,71	108.831,38	160,05

FUNDEB					
RECEITAS DO FUNDEB	PREVISÃO INICIAL	PREVISÃO ATUALIZADA (a)	RECEITAS REALIZADAS		
			No Bimestre	Até o Bimestre (b)	(c) = (b/a) x 100 (%)
10. RECEITAS DESTINADAS AO FUNDEB	3.865.800,00	3.865.800,00	630.512,00	3.525.338,25	91,19
10.1 - Cota-Parte FPM Destinada ao FUNDEB - (20% de 2.1.1)	3.013.000,00	3.013.000,00	506.219,31	2.773.368,74	92,05
10.2 - Cota-Parte ICMS Destinada ao FUNDEB - (20% de 2.2)	659.800,00	659.800,00	118.837,45	602.813,55	91,36
10.3 - ICMS - Desoneração Destinada ao FUNDEB - (20% de 2.3)	14.000,00	14.000,00	251,98	1.241,04	8,86
10.4 - Cota-Parte IPI-Exportação Destinada ao FUNDEB - (20% de 2.4)	5.200,00	5.200,00	2.035,42	40.227,02	773,60
10.5 - Cota-Parte ITR Destinada ao FUNDEB - (20% de (1.5 + 2.5))	600,00	600,00	0,00	154,15	25,69
10.6 - Cota-Parte IPVA Destinada ao FUNDEB - (20% de 2.6)	173.200,00	173.200,00	3.167,84	107.533,75	62,09
11. RECEITAS RECEBIDAS DO FUNDEB	11.367.000,00	11.367.000,00	1.855.580,12	11.172.963,24	98,29
11.1 - Transferências de Recursos do FUNDEB	10.023.000,00	10.023.000,00	1.709.793,20	9.584.964,72	95,63
11.2 - Complementação da União ao FUNDEB	1.284.000,00	1.284.000,00	145.786,92	1.577.442,24	122,85
11.3 - Receita de Aplicação Financeira dos Recursos do FUNDEB	60.000,00	60.000,00	0,00	10.556,28	17,59
12. ACRÉSCIMO RESULTANTE DAS TRANSFERÊNCIAS DO FUNDEB (11.1 - 10)	6.157.200,00	6.157.200,00	1.079.281,20	6.059.626,47	98,42

DESPESAS DO FUNDEB	DOTAÇÃO INICIAL	DOTAÇÃO ATUALIZADA (d)	DESPESAS LIQUIDADAS		INSCRITAS EM RESTOS A PAGAR NÃO PROCESSADOS (f)	%
			No Bimestre	Até o Bimestre (e)		
13. PAGAMENTO DOS PROFISSIONAIS DO MAGISTERIO	6.819.000,00	8.386.418,31	2.051.918,10	8.173.241,34	199.442,85	99,84
13.1 - Com Educação Infantil	12.000,00	6.000,00	0,00	0,00	0,00	0,00
13.2 - Com Ensino Fundamental	6.807.000,00	8.380.418,31	2.051.918,10	8.173.241,34	199.442,85	99,91
14. OUTRAS DESPESAS	5.472.000,00	4.587.014,81	692.674,07	3.935.100,98	579.051,67	98,41
14.1 - Com Educação Infantil	60.000,00	16.802,54	0,00	1.202,06	1.600,48	16,68
14.2 - Com Ensino Fundamental	5.412.000,00	4.570.212,27	692.674,07	3.933.898,92	577.451,19	98,71
15. TOTAL DAS DESPESAS DO FUNDEB (13+14)	12.291.000,00	12.973.433,12	2.744.592,17	12.108.342,32	778.494,52	99,33

Sandfly

Quely Moraes

Elizavanderson

PREFEITURA MUNICIPAL

ANEXO VIII

RELATÓRIO RESUMIDO DA EXECUÇÃO ORÇAMENTÁRIA
 DEMONSTRATIVO DAS RECEITAS E DESPESAS COM MANUTENÇÃO E DESENVOLVIMENTO DO ENSINO - MDE - MUNICÍPIOS
 ORÇAMENTO FISCAL E DA SEGURIDADE SOCIAL

PERÍODO: Janeiro a Dezembro 2014/BIMESTRE Novembro - Dezembro

RREO - Anexo 8 (LDB, Art. 72)

Página 3 de 5

DEDUÇÕES PARA FINS DE LIMITE DO FUNDEB		Valor					
16. RESTOS A PAGAR INSCRITOS NO EXERCÍCIO SEM DISPONIBILIDADE FINANCEIRA DE RECURSOS DO FUNDEB							
16.1 - FUNDEB 60%			1.905.080,94				
16.2 - FUNDEB 40%			1.053.557,27				
17. DESPESAS CUSTEADAS COM SUPERÁVIT FINANCEIRO, DO EXERCÍCIO ANTERIOR DO FUNDEB			851.523,67				
17.1 - FUNDEB 60%			0,00				
17.2 - FUNDEB 40%			0,00				
18. TOTAL DAS DEDUÇÕES CONSIDERADAS PARA FINS DE LIMITE DO FUNDEB (16+17)			1.905.080,94				
INDICADORES DO FUNDEB		Valor					
19. TOTAL DAS DESPESAS DO FUNDEB PARA FINS DE LIMITE (15-18)			100,00				
19.1 - Mínimo de 60% do FUNDEB na Remuneração do Magistério ¹ ((13-(16.1-17.1))/(11)x100%)			63,72				
19.2 - Máximo de 40% em Despesa com MDE, que não Remuneração do Magistério ((14-(16.2-17.2))/(11)x100%)			27,60				
19.3 - Máxima de 5% não Aplicado no Exercício (100-(19.1+19.2))%			8,68				
CONTROLE DA UTILIZAÇÃO DE RECURSOS NO EXERCÍCIO SUBSEQUENTE		Valor					
20. RECURSOS RECEBIDOS DO FUNDEB EM 2013 QUE NÃO FORAM UTILIZADOS			0,00				
21. DESPESAS CUSTEADAS COM O SALDO DO ITEM 20 ATÉ O 1º TRIMESTRE DE 2014			0,00				
MANUTENÇÃO E DESENVOLVIMENTO DO ENSINO - DESPESAS CUSTEADAS COM A RECEITA RESULTANTE DE IMPOSTOS E RECURSOS DO FUNDEB							
RECEITAS COM AÇÕES TÍPICAS DE MDE		RECEITAS REALIZADAS					
22. IMPOSTOS E TRANSFERÊNCIAS DESTINADAS A MDE (25% de 3)	PREVISÃO INICIAL	PREVISÃO ATUALIZADA (a)	No Bimestre				
	5.062.000,00	5.062.000,00	1.030.699,64				
DESPESAS COM AÇÕES TÍPICAS DE MDE	DOTAÇÃO INICIAL	DOTAÇÃO ATUALIZADA (d)	Até o Bimestre (b)				
			4.995.188,81				
			(c) = (b/a)x100 (%)				
			98,68				
		DESPESAS LIQUIDADAS		INSCRITAS EM RESTOS A PAGAR NÃO PROCESSADOS			
23. EDUCAÇÃO INFANTIL			No Bimestre	Até o Bimestre (e)	(f)	(g) = ((e+f)/d)x100 (%)	
23.1 Creche	92.000,00	31.641,48	0,00	2.041,00	1.600,48		11,51
23.1.1 - Despesas Custeadas com Recursos do FUNDEB	20.000,00	8.838,94	0,00	838,94	0,00		9,49
23.1.2 - Despesas Custeadas com Outros Recursos de Impostos	0,00	0,00	0,00	0,00	0,00		0,00
23.2 Pré-escola	20.000,00	8.838,94	0,00	838,94	0,00		9,49
23.2.1 - Despesas Custeadas com Recursos do FUNDEB	72.000,00	22.802,54	0,00	1.202,06	1.600,48		12,29
23.2.2 - Despesas Custeadas com Outros Recursos de Impostos	72.000,00	22.802,54	0,00	1.202,06	1.600,48		12,29
24. ENSINO FUNDAMENTAL	0,00	0,00	0,00	0,00	0,00		0,00
24.1 - Despesas Custeadas com Recursos do FUNDEB	15.957.000,00	15.484.413,26	3.334.889,78	14.308.309,02	1.060.186,00		99,25
24.2 - Despesas Custeadas com Outros Recursos de Impostos	12.219.000,00	12.950.630,58	2.744.592,17	12.107.140,26	776.894,04		99,49
25. ENSINO MÉDIO	3.738.000,00	2.533.782,68	590.297,61	2.201.168,76	283.291,96		98,05
26. ENSINO SUPERIOR	10.000,00	2.000,00	0,00	0,00	0,00		0,00
27. ENSINO PROFISSIONAL NÃO INTEGRADO AO ENSINO REGULAR	0,00	0,00	0,00	0,00	0,00		0,00
28. OUTRAS	0,00	0,00	0,00	0,00	0,00		0,00
29. TOTAL DAS DESPESAS COM AÇÕES TÍPICAS DE MANUTENÇÃO E DESENVOLVIMENTO (23+24+25+26+27+28)	3.000,00	102.393,67	16.613,85	93.325,43	9.068,24		100,00
	16.062.000,00	15.620.448,41	3.351.503,63	14.403.675,45	1.070.854,72		99,07

FONTE: SCPI - Contabilidade [8.21.14.1397], PREFEITURA MUNICIPAL, Data/hora da emissão: 29/jan/2015 10h e 26m"

Smolha

Spicy/Amor

Portaria Nº 637 de 2012

Carandós

PREFEITURA MUNICIPAL
ANEXO VIII

RELATÓRIO RESUMIDO DA EXECUÇÃO ORÇAMENTÁRIA
DEMONSTRATIVO DAS RECEITAS E DESPESAS COM MANUTENÇÃO E DESENVOLVIMENTO DO ENSINO - MDE - MUNICÍPIOS
ORÇAMENTO FISCAL E DA SEGURIDADE SOCIAL

PERÍODO: Janeiro a Dezembro 2014/BIMESTRE Novembro - Dezembro

RREO - Anexo 8 (LDB, Art. 72)

Página 4 de 5

DEDUÇÕES CONSIDERADAS PARA FINS DE LIMITE CONSTITUCIONAL							Valor
30. RESULTADOS LIQUIDOS DAS TRANSFERÊNCIAS DO FUNDEB = (12)							
31. DESPESAS CUSTEADAS COM A COMPLEMENTAÇÃO DO FUNDEB NO EXERCÍCIO							6.059.626,47
32. RECEITA DE APLICAÇÃO FINANCEIRA DOS RECURSOS DO FUNDEB ATÉ O BIMESTRE = (50 b)							1.577.442,24
33. DESPESAS CUSTEADAS COM O SUPERÁVIT FINANCEIRO DO EXERCÍCIO ANTERIOR DO FUNDEB							10.536,28
34. DESPESAS CUSTEADAS COM O SUPERÁVIT FINANCEIRO DE OUTROS RECURSOS DE IMPOSTOS							0,00
35. RESTOS A PAGAR INSCRITOS NO EXERCÍCIO SEM DISPONIBILIDADE FINANCEIRA DE RECURSOS DE IMPOSTOS VINCULADOS AO ENSINO*							0,00
36. CANCELAMENTO, NO EXERCÍCIO, DE RESTOS A PAGAR INSCRITOS COM DISPONIBILIDADE FINANCEIRA DE RECURSOS DE IMPOSTOS VINCULADOS AO ENSINO = (46g)							1.905.080,94
37. TOTAL DAS DEDUÇÕES CONSIDERADAS PARA FINS DE LIMITE CONSTITUCIONAL (30+31+32+33+34+35+36)							0,00
38. TOTAL DAS DESPESAS PARA FINS DE LIMITE ((23+24)-37)							0,00
39. MÍNIMO DE 25% DAS RECEITAS RESULTANTES DE IMPOSTOS NA MDE* ((38)/(3)x100)%							9.552.705,93
							4.757.644,09
							29,13
OUTRAS INFORMAÇÕES PARA CONTROLE							
OUTRAS DESPESAS CUSTEADAS COM RECEITAS ADICIONAIS PARA FINANCIAMENTO DO ENSINO	DOTAÇÃO INICIAL	DOTAÇÃO ATUALIZADA(d)	DESPESAS LIQUIDADAS		INSCRITAS EM RESTOS A PAGAR NÃO PROCESSADOS (f)	(%)(g) = ((e+d)/d)x100	
			No Bimestre	Até o Bimestre (e)			
40. DESPESAS CUSTEADAS COM A APLICAÇÃO FINANCEIRA DE OUTROS RECURSOS DE IMPOSTOS V	0,00	0,00	0,00	0,00	0,00	0,00	
41. DESPESAS CUSTEADAS COM A CONTRIBUIÇÃO SOCIAL DO SALÁRIO-EDUCAÇÃO	200.000,00	0,00	0,00	0,00	0,00	0,00	
42. DESPESAS CUSTEADAS COM OPERAÇÕES DE CRÉDITO	0,00	0,00	0,00	0,00	0,00	0,00	
43. DESPESAS CUSTEADAS COM OUTRAS RECEITAS PARA FINANCIAMENTO DO ENSINO	690.000,00	35.327,86	0,00	51.255,86	0,00	0,00	
44. TOTAL DAS OUTRAS DESPESAS CUSTEADAS COM RECEITAS ADICIONAIS PARA FINANCIAMENTO	890.000,00	35.327,86	0,00	51.255,86	0,00	145,09	
45. TOTAL GERAL DAS DESPESAS COM MDE (29+44)	16.952.000,00	15.655.776,27	3.351.503,63	14.454.931,31	1.070.854,72	99,17	
RESTOS A PAGAR INSCRITOS COM DISPONIBILIDADE FINANCEIRA DE RECURSOS DE IMPOSTOS VINCULADOS AO ENSINO			SALDO ATÉ O BIMESTRE		CANCELADO EM <ANO> (g)		
46. RESTOS A PAGAR DE DESPESAS COM MDE							
46.1 - Executadas com Recursos de Impostos Vinculados ao Ensino			2.430.247,59		0,00		
46.2 - Executadas com Recursos do FUNDEB			1.352.080,32		0,00		
			1.078.167,27		0,00		

Smolitz

Neufmann

Albuquerque

PREFEITURA MUNICIPAL
ANEXO VIII


RELATÓRIO RESUMIDO DA EXECUÇÃO ORÇAMENTÁRIA
ORÇAMENTO FISCAL E DA SEGURIDADE SOCIAL


PERÍODO: Janeiro a Dezembro 2014/BIMESTRE Novembro - Dezembro

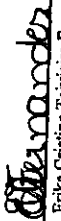
RREO - Anexo 8 (LDB, Art. 72)

Página 5 de 5

47. SALDO FINANCEIRO DO FUNDEB EM 31 DE DEZEMBRO DE 2013	FLUXO FINANCEIRO DOS RECURSOS		VALOR	FUNDEF
	FUNDEB (R\$)	FUNDEF		
48. (+) INGRESSO DE RECURSOS DO FUNDEB ATÉ O BIMESTRE	157.746,16		11.162.406,96	0,00
49. (-) PAGAMENTOS EFETUADOS ATÉ O BIMESTRE			11.861.735,10	0,00
49.1 - Orçamento do Exercício			10.985.506,98	0,00
49.2 - Restos a Pagar			876.228,12	0,00
50. (+) RECEITAS DE APLICAÇÃO FINANCEIRA DOS RECURSOS DO FUNDEB ATÉ O BIMESTRE			3.444,29	0,00
51. (-) SALDO FINANCEIRO DO FUNDEB NO EXERCÍCIO ATUAL			-538.137,69	0,00


Sandoval Rosário Lima
Prefeito CPF - 36.935.164-34


Nuzem Muffin de Andrade Silva
Secretária de Finanças CPF - 83.116.893-420


Erika Cristina Teixeira Fernandes
Contador - CRC - PE 020.822/O-9

1 Limites mínimos anuais a serem cumpridos no encerramento do exercício
2 Art. 21, § 2º, Lei 11.494/2007: "Até 5% dos recursos recebidos à conta dos Fundos, inclusive relativos à complementação da União recebidos nos termos do § 1º do art. 6º desta Lei, poderão ser utilizados no 1º trimestre do exercício imediatamente subsequente, mediante abertura de crédito adicional."
3 Caput do art. 212 da CF/1988
4 Os valores referentes à parcela dos Restos a Pagar inscritos sem disponibilidade financeira vinculada à educação deverão ser informados somente no RREO do último bimestre do exercício.
5 Limites mínimos anuais a serem cumpridos no encerramento do exercício, no âmbito de atuação prioritária, conforme LDB, art. 11, V.

PREFEITURA MUNICIPAL
RELATÓRIO RESUMIDO DA EXECUÇÃO ORÇAMENTÁRIA
DEMONSTRATIVO DA RECEITA DE IMPOSTOS E DAS DESPESAS PRÓPRIAS COM SAÚDE
ORÇAMENTOS FISCAIS E DA SEGURIDADE SOCIAL

Referência: Novembro - Dezembro

RREO - ANEXO 12 (LC 141/2012, art. 35)

R\$ 1

RECEITAS PARA APURAÇÃO DA APLICAÇÃO EM SERVIÇOS PÚBLICOS DE SAÚDE	PREVISÃO INICIAL	PREVISÃO ATUALIZADA (a)	RECEITAS REALIZADAS	
			Jan a Dez 2014 (b)	% (b/a)
RECEITAS DE IMPOSTOS LÍQUIDA (I)	919.000,00	919.000,00	1.738.884,61	189,21
Imposto Predial e Territorial Urbano - IPTU	57.000,00	57.000,00	129.445,11	227,10
Imposto sobre Transmissão de Bens Intervivos - ITBI	90.000,00	90.000,00	144.502,76	160,56
Imposto sobre Serviços de Qualquer Natureza - ISS	426.000,00	426.000,00	970.428,81	227,80
Imposto de Renda Retido na Fonte - IRRF	228.000,00	228.000,00	388.009,23	170,18
Imposto Territorial Rural - ITR	0,00	0,00	0,00	0,00
Multas, Juros de Mora e Outros Encargos dos Impostos	18.000,00	18.000,00	6,93	0,04
Dívida Ativa dos Impostos	52.000,00	52.000,00	12.204,43	23,47
Multas, Juros de Mora e Outros Encargos da Dívida Ativa	48.000,00	48.000,00	94.287,34	196,43
RECEITA DE TRANSFERÊNCIAS CONSTITUCIONAIS E LEGAIS (II)	19.329.000,00	19.329.000,00	18.241.870,64	94,38
Cota-Parte do FPM	15.065.000,00	15.065.000,00	14.482.024,61	96,13
Cota-Parte do ITR	3.000,00	3.000,00	770,80	25,69
Cota-Parte do IPVA	866.000,00	866.000,00	537.667,86	62,09
Cota-Parte do ICMS	3.299.000,00	3.299.000,00	3.013.973,01	91,36
Cota-Parte IPI-Exportação	26.000,00	26.000,00	201.134,73	773,60
Compensação Financeira Provenientes de Impostos e Transf. Constitucionais	70.000,00	70.000,00	6.299,63	9,00
Desoneração ICMS (LC 87/96)	70.000,00	70.000,00	6.299,63	9,00
Outras	0,00	0,00	0,00	0,00
TOTAL DAS RECEITAS PARA APURAÇÃO DA APLICAÇÃO EM AÇÕES E SERVIÇOS PÚBLICOS DE SAÚDE (III) - I+II	20.248.000,00	20.248.000,00	19.980.755,25	98,68

RECEITAS ADICIONAIS PARA FINANCIAMENTO DA SAÚDE	PREVISÃO INICIAL	PREVISÃO ATUALIZADA (c)	RECEITAS REALIZADAS	
			Jan a Dez-2014 (d)	% (d/c) x 100
TRANSFERÊNCIA DE RECURSOS DO SISTEMA ÚNICO DE SAÚDE-SUS	6.783.000,00	6.783.000,00	5.095.341,85	75,12
Provenientes da União	6.729.000,00	6.729.000,00	4.987.201,78	74,12
Provenientes dos Estados	0,00	0,00	0,00	0,00
Proveniente de Outros Municípios	0,00	0,00	0,00	0,00
Outras Receitas do SUS	54.000,00	54.000,00	108.140,07	200,26
TRANSFERÊNCIA VOLUNTÁRIAS	442.000,00	442.000,00	0,00	0,00
RECEITAS DE OPERAÇÕES DE CRÉDITO VINCULADAS À SAÚDE	0,00	0,00	0,00	0,00
OUTRAS RECEITAS PARA FINANCIAMENTO DA SAÚDE	0,00	0,00	0,00	0,00
TOTAL RECEITAS ADICIONAIS PARA FINANCIAMENTO DA SAÚDE	7.225.000,00	7.225.000,00	5.095.341,85	70,52

DESPESAS COM SAÚDE (Por Grupo de Natureza da Despesa)	DOTAÇÃO INICIAL	DOTAÇÃO ATUALIZADA (e)	DESPESAS EMPENHADAS		DESPESAS LIQUIDADAS	
			Jan a Dez 2014 (f)	% (De) x 100	Jan a Dez 2014 (g)	% (g/e) x 100
DESPESAS CORRENTE	9.948.000,00	11.698.000,00	10.868.680,16	92,91	10.063.155,50	86,02
Pessoal e Encargos Sociais (inclui Patronal)	7.688.000,00	9.104.000,00	8.869.031,68	104,49	8.224.940,01	97,42
Juros e Encargos da Dívida	0,00	0,00	0,00	0,00	0,00	0,00
Outras Despesas Correntes	2.260.000,00	2.594.000,00	1.999.648,48	83,31	1.838.215,49	77,09
DESPESAS DE CAPITAL	1.475.000,00	419.000,00	276.889,81	66,08	276.889,81	66,08
Investimentos	1.475.000,00	419.000,00	276.889,81	66,08	276.889,81	66,08
Inversões Financeiras	0,00	0,00	0,00	0,00	0,00	0,00
Amortização da Dívida	0,00	0,00	0,00	0,00	0,00	0,00
TOTAL DAS DESPESAS COM SAÚDE (IV)	11.423.000,00	12.117.000,00	11.145.569,97	91,98	10.340.045,31	85,34

Sonvelha

W. P. P. P.

Alfonso

PREFEITURA MUNICIPAL
RELATÓRIO RESUMIDO DA EXECUÇÃO ORÇAMENTÁRIA
DEMÔNSTRATIVO DA RECEITA DE IMPOSTOS E DAS DESPESAS PRÓPRIAS COM SAÚDE
ORÇAMENTOS FISCAIS E DA SEGURIDADE SOCIAL

Referência: Novembro - Dezembro

RREO - ANEXO 12 (LC 141/2012, art. 35)

RS 1

DESPESAS COM SAÚDE NÃO COMPUTADAS PARA FINS DE APURAÇÃO DO PERCENTUAL MÍNIMO	DOTAÇÃO		DESPESAS EMPENHADAS		DESPESAS LIQUIDADAS	
	INICIAL	ATUALIZADA	Jan a Dez 2014 (h)	% (h/IVf) x 100	Jan a Dez 2014 (i)	% (i/IVg) x 100
DESPESAS COM INATIVOS E PENSIONISTAS	0,00	0,00	0,00	0,00	0,00	0,00
DESPESA COM ASSISTÊNCIA À SAÚDE QUE NÃO ATENDE AO PRINCÍPIO DE ACESSO UNIVERSAL	46.000,00	46.000,00	0,00	0,00	0,00	0,00
DESPESAS CUSTEADAS COM OUTROS RECURSOS	0,00	0,00	0,00	0,00	0,00	0,00
Recursos de Transferência, do Sistema Único de Saúde - SUS	0,00	0,00	0,00	0,00	5.095.341,85	0,00
Recursos de Operações de Crédito	0,00	0,00	0,00	0,00	0,00	0,00
Outros Recursos	0,00	0,00	0,00	0,00	0,00	0,00
OUTRAS AÇÕES E SERVIÇOS NÃO COMPUTADOS	0,00	0,00	0,00		0,00	0,00
RESTOS A PAGAR NÃO PROCESSADOS INSCRITOS INDEVIDAMENTE NO EXERCÍCIO SEM DISPONIBILIDADE FINANCEIRA	0,00	0,00	0,00		0,00	0,00
DESPESAS CUSTEADAS COM DISPONIBILIDADE DE CAIXA VINCULADA AOS RESTOS A PAGAR CANCELADOS	0,00	0,00	0,00		0,00	0,00
DESPESAS CUSTEADAS COM RECURSOS VINCULADOS À PARCELA DO PERCENTUAL MÍNIMO QUE NÃO FOI APLICADA EM AÇÕES E SERVIÇOS DE SAÚDE EM EXERCÍCIOS ANTERIORES	0,00	0,00	0,00		0,00	0,00
TOTAL DAS DESPESAS COM SAÚDE NÃO COMPUTADAS (V)	46.000,00	46.000,00	0,00	0,00	5.095.341,85	0,00

TOTAL DESPESAS COM AÇÕES E SERVIÇOS PÚBLICOS DE SAÚDE (VI) = (IV-V)	11.377.000,00	12.071.000,00	11.145.569,97	100,00	10.340.045,31	100,00
--	----------------------	----------------------	----------------------	---------------	----------------------	---------------

PERCENTUAL DE APLICAÇÃO EM AÇÕES E SERVIÇOS PÚBLICOS DE SAÚDE SOBRE A RECEITA DE IMPOSTOS LÍQUIDA E TRANSFERÊNCIAS CONSTITUCIONAIS E LEGAIS (VII%) = (VII / IIIb x 100) - LIMITE CONSTITUCIONAL 15%	26,25
--	--------------

VALOR REFERENTE À DIFERENÇA ENTRE O VALOR EXECUTADO E O LIMITE MÍNIMO CONSTITUCIONAL [(VII - 15%IIIb) x IIIb]	8.148.451,70
--	---------------------

EXECUÇÃO DE RESTOS A PAGAR INSCRITOS COM DISPONIBILIDADE DE CAIXA	PARCELA				
	INSCRITOS	CANCELADOS/ PRESCRITOS	PAGOS	A PAGAR	CONSIDERADA NO LIMITE
Total	0,00	0,00	0,00	0,00	0,00

CONTROLE DAS DESPESAS CUSTEADAS COM DISPONIBILIDADE DE CAIXA VINCULADA AOS RESTOS A PAGAR CANCELADOS OU PRESCRITOS CONSIDERADOS PARA FINS DE CUMPRIMENTO DO LIMITE ARTIGO 24, § 1º e 2º	DISPONIBILIDADE DE CAIXA VINCULADA AOS RESTOS A PAGAR CANCELADOS OU PRESCRITOS		
	Saldo Inicial	Despesas custeadas no exercício de referência (j)	Saldo Final (Não Aplicado)
Restos a Pagar Cancelados ou Prescritos em ...	0,00	0,00	0,00
Total (VIII)	0,00	0,00	0,00

CONTROLE DAS DESPESAS CUSTEADAS COM RECURSOS VINCULADOS À PARCELA DO PERCENTUAL MÍNIMO NÃO APLICADA EM AÇÕES E SERVIÇOS DE SAÚDE EM EXERCÍCIOS ANTERIORES - ARTIGOS 25 E 26	RECURSOS VINCULADOS À DIFERENÇA DE LIMITE NÃO CUMPRIDO		
	Saldo Inicial	Despesas custeadas no exercício de referência (k)	Saldo Final (Não Aplicado)
Diferença de limites não cumprido em ...	0,00	0,00	0,00
Total (IX)	0,00	0,00	0,00

Sandefus

Maurfman

Esturandes

PREFEITURA MUNICIPAL
RELATÓRIO RESUMIDO DA EXECUÇÃO ORÇAMENTÁRIA
DEMONSTRATIVO DA RECEITA DE IMPOSTOS E DAS DESPESAS PRÓPRIAS COM SAÚDE
ORÇAMENTOS FISCAIS E DA SEGURIDADE SOCIAL

Referência: Novembro - Dezembro

RREO - ANEXO 12 (LC 141/2012, art. 35)

DESPESAS COM SAÚDE (Por Subfunção)	DOTAÇÃO INICIAL	DOTAÇÃO ATUALIZADA	DESPESAS EMPENHADAS		DESPESAS LIQUIDADAS	
			Jan. a Dez. 2014	%	Jan. a Dez. 2014	%
			(1)	(1/total) x 100	(m)	(m/total) x 100
ADMINISTRAÇÃO GERAL	2.355.000,00	10.975.000,00	10.868.680,16	97,52	10.063.155,50	97,32
ADMINISTRAÇÃO FINANCEIRA	2.000,00	2.000,00	0,00	0,00	0,00	0,00
FORMAÇÃO DE RECURSOS HUMANOS	4.000,00	4.000,00	0,00	0,00	0,00	0,00
COMUNICAÇÃO SOCIAL	6.000,00	6.000,00	0,00	0,00	0,00	0,00
ATENÇÃO BÁSICA	4.443.000,00	106.000,00	0,00	0,00	0,00	0,00
ASSISTÊNCIA HOSPITALAR E AMBULATORIAL	3.937.000,00	583.000,00	276.889,81	2,48	276.889,81	2,68
SUORTE PROFILÁTICO E TERAPÊUTICO	239.000,00	114.000,00	0,00	0,00	0,00	0,00
VIGILÂNCIA SANITÁRIA	172.000,00	112.000,00	0,00	0,00	0,00	0,00
VIGILÂNCIA EPIDEMIOLÓGICA	221.000,00	171.000,00	0,00	0,00	0,00	0,00
ALIMENTAÇÃO E NUTRIÇÃO	10.000,00	10.000,00	0,00	0,00	0,00	0,00
OUTROS ENCARGOS ESPECIAIS	34.000,00	34.000,00	0,00	0,00	0,00	0,00
Outras Subfunções (inclui contr. Patronal)	0,00	0,00	0,00	0,00	0,00	0,00
TOTAL	11.423.000,00	12.117.000,00	11.145.569,97	100,00	10.340.045,31	100,00

- [1] Essa linha apresentará valor somente no Relatório Resumido da Execução Orçamentária do último bimestre do exercício.
 [2] O valor apresentado na intercessão com a coluna "h" ou com a coluna "h+i" (último bimestre) deverá ser o mesmo apresentado no "total j".
 [3] O valor apresentado na intercessão com a coluna "h" ou com a coluna "h+i" (último bimestre) deverá ser o mesmo apresentado no "total k".
 [4] Limite anual mínimo a ser cumprido no encerramento do exercício.
 [5] Durante o exercício esse valor servirá para o monitoramento previsto no art. 23 da LC 141/2012.

Sandoval José de Lya
 Prefeito CPF - 333.935/64-34

Noemi Maria de Andrade Silva
 Secretária de Finanças CPF - 83116893420

Erica Cristina Teixeira Fernandes
 Contador - CRC - PE 020.822/O-9



CUPIRA

o importante é cuidar das pessoas

Rua Des. Felismino Guedes, 135
Centro. Cupira - PE / CEP: 55460-000


Fone: (81) 3738.0017

www.cupira.gov.br

DECLARAÇÃO DE PUBLICAÇÃO DO RELATÓRIO RESUMIDO DA EXECUÇÃO ORÇAMENTÁRIA

Declaramos, sob as penas da lei, que o Relatório Resumido da Execução Orçamentária do Município de Cupira- PE, relativo ao 6º Bimestre do ano de 2014, foi publicado em 30 de Janeiro de 2015 no mural da Prefeitura, contendo os elementos dispostos no art. 123, §3º da Constituição Estadual e art. 52 da Lei Complementar Nº. 101, de 04.05.2000.

Cupira, 30 de Janeiro de 2015.


Secretaria de Administração


Sandoval José de Luna
Prefeito