

RELATÓRIO RESUMIDO DA EXECUÇÃO ORÇAMENTÁRIA

1º Bimestre - 2013

FUNDAMENTO LEGAL

Constituição Federal:

- Art. 165. § 3º;
- Art. 198, § 2º, inciso III e § 3º;
- Art. 212;
- Art. 60 do ADCT;
- Art. 77 do ADCT.

Lei Complementar Nº. 101, de 2000:

- Art. 52;
- Art. 53.

Portaria STN nº 637, de 18.10.2012.

(Resolução TC Nº. 0004, de 2009 do TCE – PE)

PREFEITURA MUNICIPAL DE CUIPIRA
RELATÓRIO RESUMIDO DA EXECUÇÃO ORÇAMENTÁRIA
BALANÇO ORÇAMENTÁRIO
ORÇAMENTOS FISCAIS E DA SEGURIDADE SOCIAL
PERÍODO: Janeiro a Fevereiro 2013/BIMESTRE Janeiro - Fevereiro

1 de 3

RREO - ANEXO I (LRF, Art. 52, inciso I, alíneas "a" e "b" do inciso II e § 1º)

RS I

RECEITAS	PREVISÃO		RECEITAS REALIZADAS				SALDO A REALIZAR
	INICIAL	ATUALIZADA	BIMESTRE	%	JAN A FEV 2013	%	
		(a)	(b)	(b/a)	(c)	(c/a)	(a-c)
RECEITAS (EXCETO INTRA-ORÇAMENTÁRIAS) (I)	43.511.600,00	43.511.600,00	5.493.141,04	12,62	5.493.141,04	12,62	38.018.458,96
RECEITAS CORRENTES	39.305.600,00	39.305.600,00	5.400.613,08	13,74	5.400.613,08	13,74	33.904.986,92
RECEITA TRIBUTÁRIA	1.324.000,00	1.324.000,00	161.667,58	12,21	161.667,58	12,21	1.162.332,42
Impostos	999.000,00	999.000,00	99.361,82	9,95	99.361,82	9,95	899.638,18
Taxas	317.000,00	317.000,00	62.305,76	19,65	62.305,76	19,65	254.694,24
Contribuição de Melhoria	8.000,00	8.000,00	0,00	0,00	0,00	0,00	8.000,00
RECEITA DE CONTRIBUIÇÕES	70.000,00	70.000,00	7.316,64	10,45	7.316,64	10,45	62.683,36
Contribuições Sociais	0,00	0,00	0,00	0,00	0,00	0,00	0,00
Contribuição de Intervenção no Domínio Econômico	70.000,00	70.000,00	7.316,64	10,45	7.316,64	10,45	62.683,36
Contribuição de Iluminação Pública	0,00	0,00	0,00	0,00	0,00	0,00	0,00
RECEITA PATRIMONIAL	214.000,00	214.000,00	6.477,66	3,03	6.477,66	3,03	207.522,34
Receitas Imobiliárias	0,00	0,00	0,00	0,00	0,00	0,00	0,00
Receitas de Valores Mobiliários	200.000,00	200.000,00	6.477,66	3,24	6.477,66	3,24	193.522,34
Receitas de Concessões e Permissões	0,00	0,00	0,00	0,00	0,00	0,00	0,00
Compensação Financeira	0,00	0,00	0,00	0,00	0,00	0,00	0,00
Receita Decorrente do Direito de Exploração de Bens Públi	0,00	0,00	0,00	0,00	0,00	0,00	0,00
Receita da Cessão de Direitos	0,00	0,00	0,00	0,00	0,00	0,00	0,00
Outras Receitas Patrimoniais	14.000,00	14.000,00	0,00	0,00	0,00	0,00	14.000,00
RECEITA AGROPECUÁRIA	0,00	0,00	0,00	0,00	0,00	0,00	0,00
Receita da Produção Vegetal	0,00	0,00	0,00	0,00	0,00	0,00	0,00
Receita da Produção Animal e Derivados	0,00	0,00	0,00	0,00	0,00	0,00	0,00
Outras Receitas Agropecuárias	0,00	0,00	0,00	0,00	0,00	0,00	0,00
RECEITA INDUSTRIAL	0,00	0,00	0,00	0,00	0,00	0,00	0,00
Receita da Indústria Extrativa Mineral	0,00	0,00	0,00	0,00	0,00	0,00	0,00
Receita da Indústria de Transformação	0,00	0,00	0,00	0,00	0,00	0,00	0,00
Receita da Indústria de Construção	0,00	0,00	0,00	0,00	0,00	0,00	0,00
Outras Receitas da Indústria	0,00	0,00	0,00	0,00	0,00	0,00	0,00
RECEITA DE SERVIÇOS	1.944.000,00	1.944.000,00	0,00	0,00	0,00	0,00	1.944.000,00
Receita de Serviços	1.944.000,00	1.944.000,00	0,00	0,00	0,00	0,00	1.944.000,00
TRANSFERÊNCIAS CORRENTES	35.527.600,00	35.527.600,00	5.217.083,06	14,68	5.217.083,06	14,68	30.310.516,94
Transferências Intergovernamentais	33.790.600,00	33.790.600,00	5.217.083,06	15,44	5.217.083,06	15,44	28.573.516,94
Transferências de Instituições Privadas	6.000,00	6.000,00	0,00	0,00	0,00	0,00	6.000,00
Transferências do Exterior	0,00	0,00	0,00	0,00	0,00	0,00	0,00
Transferências de Pessoas	6.000,00	6.000,00	0,00	0,00	0,00	0,00	6.000,00
Transferências de Convênios	1.725.000,00	1.725.000,00	0,00	0,00	0,00	0,00	1.725.000,00
OUTRAS RECEITAS CORRENTES	226.000,00	226.000,00	8.068,14	3,57	8.068,14	3,57	217.931,86
Multas e Juros de Mora	16.000,00	16.000,00	6.534,10	40,84	6.534,10	40,84	9.465,90
Indenizações e Restituições	83.000,00	83.000,00	1.534,04	1,85	1.534,04	1,85	81.465,96
Receita da Dívida Ativa	88.000,00	88.000,00	0,00	0,00	0,00	0,00	88.000,00
Receitas Decorrentes de Aportes Periódicos para Amortizar	0,00	0,00	0,00	0,00	0,00	0,00	0,00
Receitas Correntes Diversas	39.000,00	39.000,00	0,00	0,00	0,00	0,00	39.000,00
RECEITAS DE CAPITAL	4.206.000,00	4.206.000,00	92.527,96	2,20	92.527,96	2,20	4.113.472,04
OPERAÇÕES DE CRÉDITO	490.000,00	490.000,00	0,00	0,00	0,00	0,00	490.000,00
Operações de Crédito Internas	490.000,00	490.000,00	0,00	0,00	0,00	0,00	490.000,00
Operações de Crédito Externas	0,00	0,00	0,00	0,00	0,00	0,00	0,00
ALIENAÇÃO DE BENS	57.000,00	57.000,00	92.527,96	162,33	92.527,96	162,33	-35.527,96
Alienação de Bens Móveis	57.000,00	57.000,00	92.527,96	162,33	92.527,96	162,33	-35.527,96
Alienação de Bens Imóveis	0,00	0,00	0,00	0,00	0,00	0,00	0,00
ARMORTIZAÇÃO DE EMPRÉSTIMOS	0,00	0,00	0,00	0,00	0,00	0,00	0,00
TRANSFERÊNCIAS DE CAPITAL	3.659.000,00	3.659.000,00	0,00	0,00	0,00	0,00	3.659.000,00
Transferências Intergovernamentais	120.000,00	120.000,00	0,00	0,00	0,00	0,00	120.000,00
Transferências de Instituições Privadas	0,00	0,00	0,00	0,00	0,00	0,00	0,00
Transferências do Exterior	0,00	0,00	0,00	0,00	0,00	0,00	0,00
Transferências de Pessoas	0,00	0,00	0,00	0,00	0,00	0,00	0,00
Transferência de Outras Instit. Públicas	0,00	0,00	0,00	0,00	0,00	0,00	0,00
Transferências de Convênios	3.539.000,00	3.539.000,00	0,00	0,00	0,00	0,00	3.539.000,00
Transferência para o Combate à Fome	0,00	0,00	0,00	0,00	0,00	0,00	0,00
OUTRAS RECEITAS DE CAPITAL	0,00	0,00	0,00	0,00	0,00	0,00	0,00
Integralização do Capital Social	0,00	0,00	0,00	0,00	0,00	0,00	0,00
Remuneração das Disponibilidades	0,00	0,00	0,00	0,00	0,00	0,00	0,00
Receitas de Capital Diversas	0,00	0,00	0,00	0,00	0,00	0,00	0,00
RECEITAS INTRA-ORÇAMENTÁRIAS (II)	0,00	0,00	0,00	0,00	0,00	0,00	0,00
Receita de Contribuições	0,00	0,00	0,00	0,00	0,00	0,00	0,00
Receita Patrimonial	0,00	0,00	0,00	0,00	0,00	0,00	0,00
Receita de Serviços	0,00	0,00	0,00	0,00	0,00	0,00	0,00
Outras Receitas Correntes	0,00	0,00	0,00	0,00	0,00	0,00	0,00
SUBTOTAL DAS RECEITAS (III)=(I+II)	43.511.600,00	43.511.600,00	5.493.141,04	12,62	5.493.141,04	12,62	38.018.458,96

PREFEITURA MUNICIPAL DE
RELATÓRIO RESUMIDO DA EXECUÇÃO ORÇAMENTÁRIA
BALANÇO ORÇAMENTÁRIO
ORÇAMENTOS FISCAIS E DA SEGURIDADE SOCIAL

2 de 3

PERÍODO: Janeiro a Fevereiro 2013/BIMESTRE Janeiro - Fevereiro

AEO - ANEXO I (LRF, Art. 52, inciso I, alíneas "a" e "b" do inciso II e § 1º)

	PREVISÃO INICIAL	PREVISÃO ATUALIZADA (a)	RENTAS RECEBIDAS		PARA DEZ 2013 (c)
			BIMESTRE (b)	% (b/a)	
OPERAÇÕES DE CRÉDITO - REFINANCIAMENTO (IV)	0,00	0,00	0,00	0,00	0,00
Operações de Crédito Internas	0,00	0,00	0,00	0,00	0,00
Mobiliária	0,00	0,00	0,00	0,00	0,00
Contratual	0,00	0,00	0,00	0,00	0,00
Operações de Crédito Externas	0,00	0,00	0,00	0,00	0,00
Mobiliária	0,00	0,00	0,00	0,00	0,00
Contratual	0,00	0,00	0,00	0,00	0,00
SUBTOTAL COM REFINANCIAMENTO (V) = (III+IV)	43.511.600,00	43.511.600,00	5.493.141,04	12,62	5.493.141,04
DÉFICIT (VI)					0,00
TOTAL (VII) = (V+VI)	43.511.600,00	43.511.600,00	5.493.141,04	12,62	5.493.141,04
SALDOS DE EXERCÍCIOS ANTERIORES (UTILIZADOS)		0,00			0,00
Superávit Financeiro		0,00			0,00
Reabertura de Créditos Adicionais		0,00			0,00

Sandoval
 Sandoval José de Luna
 Prefeito
 CPF: 333.935.164-34

Maria Jéssica
 Maria Jéssica da Silva
 Sec. de Finanças
 CPF: 831.171.214-04

Carlos Bezem
 Carlos Bezem
 CRD - PE

PREFEITURA MUNICIPAL DE CUIÇÁ
RELATORIO RESUMIDO DA EXECUÇÃO ORÇAMENTÁRIA
BALANÇO ORÇAMENTÁRIO

ORÇAMENTOS FISCAIS E DA SEGURIDADE SOCIAL

PERÍODO: Janeiro a Fevereiro 2013/BIMESTRE Janeiro - Fevereiro

3 de 3

RREO - ANEXO I (LRF, Art. 52, inciso I, alíneas "a" e "b" do inciso II e § 1º)

DESPESAS	DOTAÇÃO INICIAL (d)	CRÉDITOS ADICIONAIS (e)	DOTAÇÃO ATUALIZADA (d)+(e)	DESPESAS EMPENHADAS		DESPESAS LIQUIDADAS		INSCRITAS EM RESTOS A PAGAR NÃO PROCESSADOS (f)	% (g/f)	SALDO LIQUIDAR (f-g)	
				BIMESTRE JANEIRO, FEV 2013		JAN A FEV 2013					(g)
DESPESAS (EXCETO INTRA-ORÇAMENTÁRIAS (VIII))	43.512.000,00	0,00	43.512.000,00	16.200.268,23	16.200.268,23	3.550.716,39	3.550.716,39	0,00	8,16	39.961.283,61	
DESPESAS CORRENTES	38.857.327,90	0,00	38.857.327,90	15.773.179,29	15.773.179,29	3.537.927,27	3.537.927,27	0,00	9,10	35.319.400,63	
PESSOAL E ENCARGOS SOCIAIS	25.816.506,60	524.000,00	26.340.506,60	14.121.850,30	14.121.850,30	2.793.895,43	2.793.895,43	0,00	10,61	23.546.611,17	
JUROS E ENCARGOS DA DÍVIDA	2.000,00	0,00	2.000,00	0,00	0,00	0,00	0,00	0,00	0,00	2.000,00	
OUTRAS DESPESAS CORRENTES	13.038.821,30	-524.000,00	12.514.821,30	1.651.328,99	1.651.328,99	744.031,84	744.031,84	0,00	5,95	11.770.789,46	
DESPESAS DE CAPITAL	4.064.672,10	0,00	4.064.672,10	427.088,94	427.088,94	12.789,12	12.789,12	0,00	0,31	4.051.882,98	
INVESTIMENTOS	3.620.672,10	0,00	3.620.672,10	22.288,82	22.288,82	7.989,00	7.989,00	0,00	0,22	3.612.683,10	
INVERSÕES FINANCEIRAS	4.000,00	0,00	4.000,00	0,00	0,00	0,00	0,00	0,00	0,00	4.000,00	
AMORTIZAÇÃO DA DÍVIDA	440.000,00	0,00	440.000,00	404.800,12	404.800,12	4.800,12	4.800,12	0,00	1,09	435.199,88	
RESERVA DE CONTINGÊNCIA	590.000,00	0,00	590.000,00	0,00	0,00	0,00	0,00	0,00	0,00	590.000,00	
RESERVA DO RPPS	0,00	0,00	0,00	0,00	0,00	0,00	0,00	0,00	0,00	0,00	
DESPESAS (INTRA-ORÇAMENTÁRIAS (IX))	0,00	0,00	0,00	0,00	0,00	0,00	0,00	0,00	0,00	0,00	
SUBTOTAL DAS DESPESAS (X)=(VIII+IX)	43.512.000,00	0,00	43.512.000,00	16.200.268,23	16.200.268,23	3.550.716,39	3.550.716,39	0,00	8,16	39.961.283,61	
AMORTIZAÇÃO DA DÍVIDA - REFINANCIAMENTO (XI)	0,00	0,00	0,00	0,00	0,00	0,00	0,00	0,00	0,00	0,00	
Amortização da Dívida Interna	0,00	0,00	0,00	0,00	0,00	0,00	0,00	0,00	0,00	0,00	
Dívida Mobiliária	0,00	0,00	0,00	0,00	0,00	0,00	0,00	0,00	0,00	0,00	
Outras Dívidas	0,00	0,00	0,00	0,00	0,00	0,00	0,00	0,00	0,00	0,00	
Amortização da Dívida Externa	0,00	0,00	0,00	0,00	0,00	0,00	0,00	0,00	0,00	0,00	
Dívida Mobiliária	0,00	0,00	0,00	0,00	0,00	0,00	0,00	0,00	0,00	0,00	
Outras Dívidas	0,00	0,00	0,00	0,00	0,00	0,00	0,00	0,00	0,00	0,00	
SUBTOTAL COM REFINANCIAMENTO (XII)=(XI+XII)	43.512.000,00	0,00	43.512.000,00	16.200.268,23	16.200.268,23	3.550.716,39	3.550.716,39	0,00	0,00	0,00	
SUPERÁVIT (XIII)						1.924.244,65	1.924.244,65				
TOTAL (XIV)=(XII + XIII)	43.512.000,00	0,00	43.512.000,00	16.200.268,23	16.200.268,23	3.550.716,39	3.550.716,39	0,00	0,00	0,00	

Sandoval
 Sandoval José de Luna
Prefeito
 CPF: 333.935.164-34

Maria Inolanda da Silva
 Maria Inolanda da Silva
 Sec. de Finanças
 CPF: 831.171.214-04

Carlos Pereira de Oliveira
 Carlos Pereira de Oliveira
 CFC - PE 017/14

PREFEITURA MUNICIPAL DE CUIRÁ

RELATÓRIO RESUMIDO DA EXECUÇÃO ORÇAMENTÁRIA

DEMONSTRATIVO DA EXECUÇÃO DAS DESPESAS POR FUNÇÃO E SUBFUNÇÃO

ORÇAMENTOS FISCAIS E DA SEGURIDADE SOCIAL

PERÍODO: Janeiro a Fevereiro 2013/BIMESTRE

FUNÇÃO/SUBFUNÇÃO	DOTAÇÃO INICIAL		DOTAÇÃO ATUALIZADA		DESPESAS EMPENHADAS		DESPESAS LIQUIDADAS		INSCRITAS EM RESTOS A PAGAR NÃO PROCESSADOS		%	%	%	SALDO A EXECUTAR (a-(e+f))			
	(a)		(b)		(c)		(d)		(e)						((e-f)/a)	((e-f)/b)	((e-f)/a)
	BIMESTRE	ATÉ BIMESTRE	BIMESTRE	ATÉ BIMESTRE	BIMESTRE	ATÉ BIMESTRE	BIMESTRE	ATÉ BIMESTRE	BIMESTRE	ATÉ BIMESTRE							
DESPESAS (EXCETO INTRA-ORÇAMENTÁRIAS) (f)	43.512.000,00	43.512.000,00	16.200.268,23	16.200.268,23	3.550.716,39	3.550.716,39	0,00	0,00	0,00	0,00	100,00	100,00	8,16	39.961.283,61			
LEGISLATIVA	1.361.800,00	1.361.800,00	0,00	0,00	0,00	0,00	0,00	0,00	0,00	0,00	0,00	0,00	0,00	1.361.800,00			
AÇÃO LEGISLATIVA	1.361.800,00	1.361.800,00	0,00	0,00	0,00	0,00	0,00	0,00	0,00	0,00	0,00	0,00	0,00	1.361.800,00			
ADMINISTRAÇÃO	3.000,00	3.000,00	0,00	0,00	0,00	0,00	0,00	0,00	0,00	0,00	0,00	0,00	0,00	3.000,00			
DEFESA DO INTERESSE PÚBLICO NO PROCESSO JUDICIÁRIO	308.000,00	308.000,00	217.611,84	217.611,84	29.650,50	29.650,50	0,00	0,00	0,00	0,00	0,84	9,63	278.349,50				
PLANEJAMENTO E ORÇAMENTO	7.635.900,00	7.712.900,00	4.577.494,15	4.577.494,15	1.143.967,86	1.143.967,86	0,00	0,00	0,00	0,00	32,22	14,83	6.568.932,14				
ADMINISTRAÇÃO GERAL	4.000,00	4.000,00	0,00	0,00	0,00	0,00	0,00	0,00	0,00	0,00	0,00	0,00	4.000,00				
ADMINISTRAÇÃO FINANCEIRA	20.000,00	20.000,00	0,00	0,00	0,00	0,00	0,00	0,00	0,00	0,00	0,00	0,00	20.000,00				
CONTROLE INTERNO	1.000,00	1.000,00	0,00	0,00	0,00	0,00	0,00	0,00	0,00	0,00	0,00	0,00	1.000,00				
TECNOLOGIA DA INFORMAÇÃO	15.000,00	15.000,00	0,00	0,00	0,00	0,00	0,00	0,00	0,00	0,00	0,00	0,00	15.000,00				
FORMAÇÃO DE RECURSOS HUMANOS	152.000,00	152.000,00	40.000,00	40.000,00	4.325,50	4.325,50	0,00	0,00	0,00	0,00	0,12	2,85	147.674,50				
COMUNICAÇÃO SOCIAL	3.000,00	3.000,00	130,00	130,00	0,00	0,00	0,00	0,00	0,00	0,00	0,00	0,00	3.000,00				
DEFESA TERRESTRE	745.162,40	745.162,40	45.162,40	45.162,40	173.237,31	173.237,31	0,00	0,00	0,00	0,00	3,38	6,36	571.925,09				
ASSISTÊNCIA SOCIAL	275.000,00	275.000,00	598.550,60	598.550,60	116.506,06	116.506,06	0,00	0,00	0,00	0,00	3,28	12,34	827.493,94				
ADMINISTRAÇÃO GERAL	815.000,00	815.000,00	4.908,12	4.908,12	908,12	908,12	0,00	0,00	0,00	0,00	0,03	3,24	271.091,88				
ADMINISTRAÇÃO FINANCEIRA	28.000,00	28.000,00	0,00	0,00	0,00	0,00	0,00	0,00	0,00	0,00	0,00	0,00	28.000,00				
ASSISTÊNCIA AO IDOSO	94.000,00	94.000,00	0,00	0,00	0,00	0,00	0,00	0,00	0,00	0,00	0,00	0,00	94.000,00				
ASSISTÊNCIA AO PORTADOR DE DEFICIÊNCIA	26.000,00	26.000,00	0,00	0,00	0,00	0,00	0,00	0,00	0,00	0,00	0,00	0,00	26.000,00				
ASSISTÊNCIA À CRIANÇA E AO ADOLESCENTE	583.000,00	583.000,00	60.758,23	60.758,23	15.715,60	15.715,60	0,00	0,00	0,00	0,00	0,44	2,92	522.284,40				
ASSISTÊNCIA COMUNITÁRIA	1.159.000,00	1.115.000,00	80.945,45	80.945,45	40.127,73	40.127,73	0,00	0,00	0,00	0,00	1,13	3,60	1.074.872,27				
ALIMENTAÇÃO E NUTRIÇÃO	20.000,00	20.000,00	0,00	0,00	0,00	0,00	0,00	0,00	0,00	0,00	0,00	0,00	20.000,00				
ALIMENTAÇÃO E NUTRIÇÃO	11.280.000,00	11.280.000,00	848.366,70	848.366,70	848.366,70	848.366,70	0,00	0,00	0,00	0,00	23,39	7,52	10.431.633,30				
SAÚDE	4.344.000,00	4.344.000,00	548.200,20	548.200,20	548.200,20	548.200,20	0,00	0,00	0,00	0,00	15,44	12,62	3.795.799,80				
ADMINISTRAÇÃO GERAL	2.000,00	2.000,00	0,00	0,00	0,00	0,00	0,00	0,00	0,00	0,00	0,00	0,00	2.000,00				
ADMINISTRAÇÃO FINANCEIRA	13.000,00	13.000,00	0,00	0,00	0,00	0,00	0,00	0,00	0,00	0,00	0,00	0,00	13.000,00				
FORMAÇÃO DE RECURSOS HUMANOS	40.000,00	40.000,00	0,00	0,00	0,00	0,00	0,00	0,00	0,00	0,00	0,00	0,00	40.000,00				
COMUNICAÇÃO SOCIAL	3.807.000,00	3.807.000,00	0,00	0,00	0,00	0,00	0,00	0,00	0,00	0,00	0,00	0,00	3.807.000,00				
ATENÇÃO BÁSICA	2.447.000,00	2.447.000,00	300.166,50	300.166,50	300.166,50	300.166,50	0,00	0,00	0,00	0,00	8,45	12,27	2.146.833,50				
ASSISTÊNCIA HOSPITALAR E AMBULATORIAL	400.000,00	400.000,00	0,00	0,00	0,00	0,00	0,00	0,00	0,00	0,00	0,00	0,00	400.000,00				
SUPOORTE PROFILÁTICO E TERAPÊUTICO	91.000,00	91.000,00	0,00	0,00	0,00	0,00	0,00	0,00	0,00	0,00	0,00	0,00	91.000,00				
VIGILÂNCIA SANITÁRIA	128.000,00	128.000,00	0,00	0,00	0,00	0,00	0,00	0,00	0,00	0,00	0,00	0,00	128.000,00				
VIGILÂNCIA EPIDEMIOLÓGICA	4.000,00	4.000,00	0,00	0,00	0,00	0,00	0,00	0,00	0,00	0,00	0,00	0,00	4.000,00				
ALIMENTAÇÃO E NUTRIÇÃO	4.000,00	4.000,00	0,00	0,00	0,00	0,00	0,00	0,00	0,00	0,00	0,00	0,00	4.000,00				
OUTROS ENCARGOS ESPECIAIS	4.000,00	4.000,00	0,00	0,00	0,00	0,00	0,00	0,00	0,00	0,00	0,00	0,00	4.000,00				
EDUCAÇÃO	15.836.300,00	15.836.300,00	9.091.900,83	9.091.900,83	1.259.383,33	1.259.383,33	0,00	0,00	0,00	0,00	5,72	3,11	6.744.399,17				
ADMINISTRAÇÃO GERAL	64.000,00	64.000,00	10.083,34	10.083,34	5.595,58	5.595,58	0,00	0,00	0,00	0,00	0,16	8,74	58.404,42				
ADMINISTRAÇÃO FINANCEIRA	112.000,00	112.000,00	0,00	0,00	0,00	0,00	0,00	0,00	0,00	0,00	0,00	0,00	112.000,00				
ALIMENTAÇÃO E NUTRIÇÃO	402.000,00	402.000,00	5.476,45	5.476,45	1.630,20	1.630,20	0,00	0,00	0,00	0,00	0,05	0,41	400.369,80				
ENSINO FUNDAMENTAL	13.878.300,00	13.936.300,00	9.060.827,24	9.060.827,24	1.259.383,33	1.259.383,33	0,00	0,00	0,00	0,00	35,47	9,04	12.676.916,67				
ENSINO MÉDIO	14.000,00	14.000,00	0,00	0,00	0,00	0,00	0,00	0,00	0,00	0,00	0,00	0,00	14.000,00				
ENSINO PROFISSIONAL	3.000,00	3.000,00	0,00	0,00	0,00	0,00	0,00	0,00	0,00	0,00	0,00	0,00	3.000,00				
ENSINO SUPERIOR	255.000,00	255.000,00	5.326,00	5.326,00	1.805,00	1.805,00	0,00	0,00	0,00	0,00	0,05	0,71	253.195,00				
EDUCAÇÃO INFANTIL	706.000,00	706.000,00	10.187,82	10.187,82	0,00	0,00	0,00	0,00	0,00	0,00	0,00	0,00	706.000,00				
EDUCAÇÃO DE JOVENS E ADULTOS	188.000,00	188.000,00	0,00	0,00	0,00	0,00	0,00	0,00	0,00	0,00	0,00	0,00	188.000,00				
EDUCAÇÃO ESPECIAL	16.000,00	16.000,00	0,00	0,00	0,00	0,00	0,00	0,00	0,00	0,00	0,00	0,00	16.000,00				

PREFEITURA MUNICIPAL DE CUPIRA
RELATORIO RESUMIDO DA EXECUÇÃO ORÇAMENTÁRIA
DEMONSTRATIVO DA EXECUÇÃO DAS DESPESAS POR FUNÇÃO E SUBFUNÇÃO
ORÇAMENTOS FISCAIS E DA SEGURIDADE SOCIAL
PERÍODO: Janeiro a Fevereiro 2013/BIMESTRE

RREO - Anexo 2 (LRF, Art. 52, inciso II, alínea "c")

FUNÇÃO/SUBFUNÇÃO	DOTAÇÃO INICIAL	DOTAÇÃO ATUALIZADA	DESPESAS EMPENHADAS		DESPESAS LIQUIDADAS		DESPESAS EXECUTADAS		INSCRITAS EM RESTOS A PAGAR NÃO PROCESSADOS (g)	% ((e+f)/a)	% ((e+f)/a) total	SALDO A EXECUTAR (e-(e+f))
			BIMESTRE (b)	ATÉ BIMESTRE (c)	BIMESTRE (d)	ATÉ BIMESTRE (e)	%	%				
ABASTECIMENTO	8.000,00	8.000,00	0,00	0,00	0,00	0,00	0,00	0,00	0,00	0,00	0,00	8.000,00
CULTURA	276.000,00	276.000,00	17.427,57	17.427,57	21.920,64	21.920,64	0,00	0,00	0,00	0,00	0,00	954.079,30
ADMINISTRAÇÃO GERAL	192.000,00	192.000,00	92.014,58	92.014,58	16.080,64	16.080,64	0,00	0,00	0,00	0,45	8,38	175.919,36
PATRIMÔNIO HISTÓRICO, ARTÍSTICO E ARQUEOLÓGICO	4.000,00	4.000,00	0,00	0,00	0,00	0,00	0,00	0,00	0,00	0,00	0,00	4.000,00
DIFUSÃO CULTURAL	780.000,00	780.000,00	55.428,09	55.428,09	5.840,00	5.840,00	0,00	0,00	0,00	0,16	0,75	774.160,00
URBANISMO	1.716.000,00	1.631.000,00	1.211,30	1.211,30	0,00	0,00	0,00	0,00	0,00	0,00	0,00	1.631.000,00
INFRA-ESTRUTURA URBANA	1.355.000,00	1.355.000,00	0,00	0,00	0,00	0,00	0,00	0,00	0,00	0,00	0,00	1.355.000,00
SERVIÇOS URBANOS	361.000,00	276.000,00	1.211,30	1.211,30	0,00	0,00	0,00	0,00	0,00	0,00	0,00	276.000,00
HABITAÇÃO	21.000,00	21.000,00	0,00	0,00	0,00	0,00	0,00	0,00	0,00	0,00	0,00	21.000,00
HABITAÇÃO URBANA	1.000,00	1.000,00	0,00	0,00	0,00	0,00	0,00	0,00	0,00	0,00	0,00	1.000,00
RECURSOS HÍDRICOS	20.000,00	20.000,00	0,00	0,00	0,00	0,00	0,00	0,00	0,00	0,00	0,00	20.000,00
SANEAMENTO	60.000,00	60.000,00	0,00	0,00	0,00	0,00	0,00	0,00	0,00	0,00	0,00	60.000,00
SANEAMENTO BÁSICO RURAL	20.000,00	20.000,00	0,00	0,00	0,00	0,00	0,00	0,00	0,00	0,00	0,00	20.000,00
SANEAMENTO BÁSICO URBANO	40.000,00	40.000,00	0,00	0,00	0,00	0,00	0,00	0,00	0,00	0,00	0,00	40.000,00
GESTÃO AMBIENTAL	2.000,00	2.000,00	0,00	0,00	0,00	0,00	0,00	0,00	0,00	0,00	0,00	2.000,00
PRESERVAÇÃO E CONSERVAÇÃO AMBIENTAL	1.000,00	1.000,00	0,00	0,00	0,00	0,00	0,00	0,00	0,00	0,00	0,00	1.000,00
RECURSOS HÍDRICOS	1.000,00	1.000,00	0,00	0,00	0,00	0,00	0,00	0,00	0,00	0,00	0,00	1.000,00
AGRICULTURA	277.000,00	277.000,00	81.826,75	81.826,75	18.012,00	18.012,00	0,00	0,00	0,00	0,51	6,50	238.983,00
ADMINISTRAÇÃO GERAL	217.000,00	217.000,00	80.199,75	80.199,75	16.652,00	16.652,00	0,00	0,00	0,00	0,47	7,67	200.348,00
PROMOÇÃO DA PRODUÇÃO VEGETAL	5.000,00	5.000,00	0,00	0,00	0,00	0,00	0,00	0,00	0,00	0,00	0,00	5.000,00
PROMOÇÃO DA PRODUÇÃO ANIMAL	7.000,00	7.000,00	0,00	0,00	0,00	0,00	0,00	0,00	0,00	0,00	0,00	7.000,00
ABASTECIMENTO	48.000,00	48.000,00	1.627,00	1.627,00	1.360,00	1.360,00	0,00	0,00	0,00	0,04	2,83	46.640,00
INDÚSTRIA	1.000,00	1.000,00	0,00	0,00	0,00	0,00	0,00	0,00	0,00	0,00	0,00	1.000,00
PROMOÇÃO INDUSTRIAL	1.000,00	1.000,00	0,00	0,00	0,00	0,00	0,00	0,00	0,00	0,00	0,00	1.000,00
COMÉRCIO E SERVIÇOS	15.000,00	15.000,00	0,00	0,00	0,00	0,00	0,00	0,00	0,00	0,00	0,00	15.000,00
TECNOLOGIA DA INFORMAÇÃO	12.000,00	12.000,00	0,00	0,00	0,00	0,00	0,00	0,00	0,00	0,00	0,00	12.000,00
PROMOÇÃO COMERCIAL	20.000,00	20.000,00	0,00	0,00	0,00	0,00	0,00	0,00	0,00	0,00	0,00	20.000,00
ENERGIA	13.000,00	13.000,00	0,00	0,00	0,00	0,00	0,00	0,00	0,00	0,00	0,00	13.000,00
ENERGIA ELÉTRICA	5.000,00	5.000,00	0,00	0,00	0,00	0,00	0,00	0,00	0,00	0,00	0,00	5.000,00
TRANSPORTE	5.000,00	5.000,00	0,00	0,00	0,00	0,00	0,00	0,00	0,00	0,00	0,00	5.000,00
TRANSPORTE RODOVIÁRIO	39.000,00	39.000,00	0,00	0,00	0,00	0,00	0,00	0,00	0,00	0,00	0,00	39.000,00
TRANSPORTE HIDROVIÁRIO	34.000,00	34.000,00	0,00	0,00	0,00	0,00	0,00	0,00	0,00	0,00	0,00	34.000,00
DESPORTO E LAZER	5.000,00	5.000,00	0,00	0,00	0,00	0,00	0,00	0,00	0,00	0,00	0,00	5.000,00
DESPORTO DE RENDIMENTO	4.000,00	14.000,00	6.320,00	6.320,00	0,00	0,00	0,00	0,00	0,00	0,00	0,00	14.000,00
DESPORTO COMUNITÁRIO	1.000,00	1.000,00	0,00	0,00	0,00	0,00	0,00	0,00	0,00	0,00	0,00	1.000,00
ENCARGOS ESPECIAIS	620.000,00	620.000,00	442.801,57	442.801,57	42.801,57	42.801,57	0,00	0,00	0,00	0,00	0,00	1.000,00
SERVIÇO DA DIVIDA INTERNA	620.000,00	620.000,00	442.801,57	442.801,57	42.801,57	42.801,57	0,00	0,00	0,00	1,21	6,90	577.198,43
RESERVA DE CONTINGENCIA	590.000,00	590.000,00	0,00	0,00	0,00	0,00	0,00	0,00	0,00	0,00	0,00	590.000,00
RESERVA DE CONTINGENCIA	590.000,00	590.000,00	0,00	0,00	0,00	0,00	0,00	0,00	0,00	0,00	0,00	590.000,00
DESPESAS INTRA-ORÇAMENTÁRIAS (II)	0,00	0,00	0,00	0,00	0,00	0,00	0,00	0,00	0,00	0,00	0,00	0,00
TOTAL (III)=(I+II)	43.512.000,00	43.512.000,00	16.200.268,23	16.200.268,23	3.550.716,39	3.550.716,39	0,00	0,00	0,00	100,00	8,16	39.961.283,61

PREFEITURA MUNICIPAL DE CUPIRA
RELATÓRIO RESUMIDO DA EXECUÇÃO ORÇAMENTÁRIA
DEMONSTRATIVO DA EXECUÇÃO DAS DESPESAS POR FUNÇÃO E SUBFUNÇÃO
ORÇAMENTOS FISCAIS E DA SEGURIDADE SOCIAL
PERÍODO: Janeiro a Fevereiro 2013/BIMESTRE

RREO - Anexo 2 (LRF, Art. 52, inciso II, alínea "c")

FUNÇÃO/SUBFUNÇÃO	DOTAÇÃO INICIAL	DOTAÇÃO ATUALIZADA (a)	DESPESAS EMPENHADAS		DESPESAS LIQUIDADAS		DESPESAS EXECUTADAS	
			BIMESTRE	1º BIMESTRE	BIMESTRE	1º BIMESTRE	BIMESTRE	1º BIMESTRE
			(b)	(c)	(d)	(e)	(f)	(g)

Sandoval
 Sandoval José de Luna
 Prefeito
 CPF: 333.935.164-34

Maria Yolanda da Silva
 Maria Yolanda da Silva
 Sec. de Finanças
 CPF: 831.171.214-04

Carla Bezerra de Oliveira
 Carla Bezerra de Oliveira
 CRC - PE 017.714

PREFEITURA MUNICIPAL DE CUFARA
RELATÓRIO RESUMIDO DA EXECUÇÃO ORÇAMENTÁRIA
DEMONSTRATIVO DA RECEITA CORRENTE LÍQUIDA
ORÇAMENTO FISCAL E DA SEGURIDADE SOCIAL
MAR/2012 A FEV/2013

PREO - ANEXO 3 (LRF, Art. 53, inciso I)

ESPECIFICAÇÃO	EVOLUÇÃO DA RECEITA REALIZADA NOS ÚLTIMOS 12 MESES												TOTAL (ÚLTIMOS 12 MESES)	PREVISÃO ATUALIZADA
	MAR/2012	ABR/2012	MAI/2012	JUN/2012	JUL/2012	AGO/2012	SET/2012	OCT/2012	NOV/2012	DEZ/2012	JAN/2013	FEV/2013		
RECEITAS CORRENTES (I)	2.962.842,93	2.713.647,63	3.103.556,24	2.537.449,76	2.386.641,92	2.654.246,22	2.169.316,15	2.492.970,10	2.642.820,13	4.012.587,01	2.457.785,57	3.587.181,29	23.771.044,95	43.082.000,00
RECEITA TRIBUTÁRIA	99.562,05	164.571,58	73.367,78	67.994,09	54.860,43	75.285,08	52.074,36	70.596,59	70.803,79	204.404,35	90.284,53	71.383,05	1.095.187,88	1.324.000,00
IPDU	22.809,65	14.421,95	5.276,98	3.930,81	3.317,10	5.418,82	3.769,56	8.698,25	4.232,13	2.998,36	3.062,50	4.400,06	27.366,11	244.000,00
ISS	24.482,93	108.603,77	21.824,85	26.850,93	15.643,41	17.415,22	18.765,06	18.292,42	32.366,38	160.593,87	41.225,14	15.267,77	30.331,72	500.000,00
ITBI	3.646,27	2.888,33	6.004,49	3.933,47	4.025,62	7.002,18	7.032,03	5.415,69	5.198,95	8.798,83	6.645,63	5.002,57	15.594,08	50.000,00
IRRF	13.433,23	17.012,84	21.715,19	14.706,62	12.314,06	18.523,71	7.284,46	16.513,76	9.631,90	19.427,30	11.898,71	11.898,71	17.372,22	205.000,00
Outras receitas Tributárias	35.189,97	21.644,69	18.546,27	18.572,26	19.560,24	26.925,15	15.223,25	21.676,47	19.354,43	12.585,99	27.491,82	34.813,94	21.360,43	325.000,00
RECEITA DE CONTRIBUIÇÕES	5.938,39	7.853,04	3.595,48	0,00	10.393,70	8.539,12	688,81	10.430,33	4.126,64	4.126,64	5.351,30	1.965,34	5.673.903,41	70.000,00
RECEITA PATRIMONIAL	6.265,71	6.111,05	5.789,49	4.381,61	4.887,59	26.012,51	3.468,67	3.681,30	2.869,07	37.231,16	2.868,88	3.608,78	10.717,84	214.000,00
RECEITA AGROPECUÁRIA	0,00	0,00	0,00	0,00	0,00	0,00	0,00	0,00	0,00	0,00	0,00	0,00	0,00	0,00
RECEITA INDUSTRIAL	0,00	0,00	0,00	0,00	0,00	0,00	0,00	0,00	0,00	0,00	0,00	0,00	0,00	0,00
RECEITA DE SERVIÇO	101.787,49	96.389,35	112.583,77	107.185,63	96.389,35	119.786,95	101.787,49	145.813,07	101.787,49	101.787,49	0,00	0,00	2.085.298,08	1.944.000,00
TRANSFERÊNCIAS CORRENTES	2.735.174,59	2.430.091,83	2.895.626,58	2.356.183,68	2.204.825,40	2.421.453,39	2.009.997,27	2.258.373,02	2.459.756,54	3.618.439,16	2.354.158,92	3.507.271,92	21.231.358,43	39.304.000,00
Cota Parte do FPM	863.309,08	1.088.032,60	1.216.909,86	1.038.448,72	775.478,80	857.788,89	672.864,95	794.828,13	1.074.340,78	1.822.347,55	1.121.092,65	1.508.310,27	12.833.777,28	14.692.000,00
Cota Parte do ICMS	192.361,10	139.607,36	193.201,10	219.531,37	239.355,55	201.369,43	226.878,80	241.337,59	225.966,77	257.949,84	279.973,53	243.147,66	2.660.680,11	3.000.000,00
Cota Parte do IPVA	172.345,06	44.208,07	37.673,15	12.448,00	10.057,34	14.411,74	2.882,81	6.042,72	2.432,32	5.591,99	48.691,56	36.621,94	38.406,70	600.000,00
Cota Parte do ITR	0,00	156,25	54,55	0,00	33,65	0,00	0,00	716,54	0,00	98,41	0,00	0,00	1.059,46	12.000,00
Transf. da LC 87/1986	719,00	0,00	63.360,63	638,74	638,74	638,74	638,74	1.277,48	638,74	638,74	0,00	0,00	68.550,81	9.000,00
Transf. da LC 61/1989	379,34	4.586,02	544,41	419,99	426,58	463,87	446,95	469,91	558,54	468,92	5.533,19	637,02	14.294,77	9.000,00
Transferências do FUNDEB	746.972,16	730.207,96	932.713,85	657.624,99	688.839,02	640.571,54	672.379,64	727.399,44	757.757,31	965.920,14	783.746,10	1.029.474,89	9.333.607,08	11.872.000,00
Outras Transferências Correntes	759.088,85	423.273,57	451.169,03	427.071,87	489.995,72	706.209,18	434.544,12	486.301,21	398.062,08	565.423,57	115.121,89	689.086,14	5.915.172,22	9.110.000,00
Outras Receitas Correntes	14.114,70	8.630,78	12.593,14	1.704,75	15.285,45	3.169,17	1.299,55	4.075,79	3.955,34	46.598,21	5.121,94	2.946,20	119.495,02	226.000,00
DEDUÇÕES (II)	245.996,12	255.301,45	302.348,75	254.297,36	205.198,13	214.521,71	180.614,77	125.342,67	260.787,46	417.265,84	286.610,20	357.743,58	3.106.028,09	3.776.000,00
Contrib. Plano de Seguridade Social Servidor	0,00	0,00	0,00	0,00	0,00	0,00	0,00	0,00	0,00	0,00	0,00	0,00	0,00	0,00
Compens. Financ. entre Regimes Previd.	0,00	0,00	0,00	0,00	0,00	0,00	0,00	0,00	0,00	0,00	0,00	0,00	0,00	0,00
Dedução da Receita para Formação do FUNDEB	245.996,12	255.301,45	302.348,75	254.297,36	205.198,13	214.521,71	180.614,77	125.342,67	260.787,46	417.265,84	286.610,20	357.743,58	3.106.028,09	3.776.000,00
RECEITA CORRENTE LÍQUIDA (I)-(II)	2.716.846,81	2.458.346,18	2.801.207,49	2.283.152,40	2.181.443,79	2.439.724,51	1.988.701,38	2.367.627,43	2.382.074,67	3.595.321,17	2.171.172,37	3.229.437,71	30.615.016,91	39.306.000,00

Carlos Bezerra de Oliveira
 Carlos Bezerra de Oliveira
 CRC - PE 010/714

Maria Inolanda da Silva
 Maria Inolanda da Silva
 Sec. de Finanças
 CRC - RJ 4.171.244.04

Sandoval José de Luna
 Sandoval José de Luna
 Prefeito
 CPF: 333.935.164-34

PREFEITURA MUNICIPAL DE CURCÁ
 RELATORIO RESUMIDO DA EXECUÇÃO ORÇAMENTÁRIA
DEMONSTRATIVOS DAS RECEITAS E DESPESAS PREVIDENCIÁRIAS
 DO REGIME PRÓPRIO DOS SERVIDORES PÚBLICOS

1 de 3

RREO - ANEXO 4 (LRF, art. 53, inciso II)

PERÍODO: Janeiro a Fevereiro 2013/BIMESTRE Janeiro - Fevereiro

RECEITAS PREVIDENCIÁRIAS - RPPS (EXCETO INTRA-ORÇAMENTÁRIAS) (I)	RECEITAS REALIZADAS	
	PREVISÃO INICIAL	PREVISÃO ATUALIZADA
RECEITAS PREVIDENCIÁRIAS - RPPS (EXCETO INTRA-ORÇAMENTÁRIAS) (I)	0,00	0,00
RECEITAS CORRENTES	0,00	0,00
Receita de Contribuição dos Segurados	0,00	0,00
Pessoal Civil	0,00	0,00
Ativo	0,00	0,00
Inativo	0,00	0,00
Pensionista	0,00	0,00
Pessoal Militar	0,00	0,00
Ativo	0,00	0,00
Inativo	0,00	0,00
Pensionista	0,00	0,00
Outras Receitas de Contribuições	0,00	0,00
Receita Patrimonial	0,00	0,00
Receitas Imobiliárias	0,00	0,00
Receitas de Valores Mobiliários	0,00	0,00
Outras Receitas Patrimoniais	0,00	0,00
Receita de Serviços	0,00	0,00
Outras Receitas Correntes	0,00	0,00
Compensação Previdenciária do RGPS para o RPPS	0,00	0,00
Demais Receitas Correntes	0,00	0,00
RECEITAS DE CAPITAL	0,00	0,00
Alienação de Bens, Direitos e Ativos	0,00	0,00
Amortização de Empréstimo	0,00	0,00
Outras Receitas de Capital	0,00	0,00
(-) DEDUÇÕES DA RECEITA	0,00	0,00
RECEITAS PREVIDENCIÁRIAS - RPPS (INTRA-ORÇAMENTÁRIAS) (II)	0,00	0,00
TOTAL DAS RECEITAS PREVIDENCIÁRIAS - RPPS (III) = (I+II)	0,00	0,00

CHEFEITURA MUNICIPAL DE CURAÇA
RELATÓRIO RESUMIDO DA EXECUÇÃO ORÇAMENTÁRIA
DEMONSTRATIVOS DAS RECEITAS E DESPESAS PREVIDENCIÁRIAS
DO REGIME PRÓPRIO DOS SERVIDORES PÚBLICOS

3 de 3

RREO - ANEXO 4 (LRF, art. 53, inciso II)
 OUTROS BENS E DIREITOS

PERÍODO: Janeiro a Fevereiro 2013/BIMESTRE Janeiro - Fevereiro

RECEITAS INTRA-ORÇAMENTÁRIAS - RPPS	PREVISÃO ATUALIZADA		RECEITAS REALIZADAS		PERÍODO
	PREVISÃO INICIAL	0,00	No Bimestre	Jan a Fev 2013	
RECEITAS CORRENTES (VIII)	0,00	0,00	0,00	0,00	Jan a Fev 2012
Recargas de Contribuições					
Patronal	0,00	0,00	0,00	0,00	
Pessoal Civil	0,00	0,00	0,00	0,00	
Ativo	0,00	0,00	0,00	0,00	
Inativo	0,00	0,00	0,00	0,00	
Pensionista	0,00	0,00	0,00	0,00	
Pessoal Militar	0,00	0,00	0,00	0,00	
Ativo	0,00	0,00	0,00	0,00	
Inativo	0,00	0,00	0,00	0,00	
Pensionista	0,00	0,00	0,00	0,00	
Para Cobertura de Déficit Atuarial	0,00	0,00	0,00	0,00	
Em Regime de Débitos e Parcelamentos	0,00	0,00	0,00	0,00	
Recarga Patrimonial	0,00	0,00	0,00	0,00	
Recarga de Serviços	0,00	0,00	0,00	0,00	
Outras Receitas Correntes	0,00	0,00	0,00	0,00	
RECEITAS DE CAPITAL (IX)	0,00	0,00	0,00	0,00	
Alienação de Bens	0,00	0,00	0,00	0,00	
Amortização de Empréstimos	0,00	0,00	0,00	0,00	
Outras Receitas de Capital	0,00	0,00	0,00	0,00	
DEDUÇÕES DA RECEITA (X)	0,00	0,00	0,00	0,00	
TOTAL DAS RECEITAS PREVIDENCIÁRIAS INTRA-ORÇAMENTÁRIAS (XI) = (VIII+IX-X)	0,00	0,00	0,00	0,00	
DESPESAS INTRA-ORÇAMENTÁRIAS - RPPS					
ADMINISTRAÇÃO (XII)					
Despesas Correntes	0,00	0,00	0,00	0,00	
Despesas de Capital	0,00	0,00	0,00	0,00	
TOTAL DAS DESPESAS PREVIDENCIÁRIAS INTRA-ORÇAMENTÁRIAS (XIII) = (XII)	0,00	0,00	0,00	0,00	

Sandoval
 Sandoval José de Luna
Sandoval José de Luna
 Prefeito
 CPF: 333.935.161-34

Maria
 Maria Ielenda da Silva
 Sec. de Finanças
 CPF: 831.171.214-04

Carlos
 Carlos Bezerra de Oliveira
 CRC - PE 017.714

PREFEITURA MUNICIPAL DE CUIRA
RELATÓRIO RESUMIDO DA EXECUÇÃO ORÇAMENTÁRIA
DEMONSTRATIVO DO RESULTADO NOMINAL
ORÇAMENTO FISCAL E DA SEGURIDADE SOCIAL
PERÍODO: Janeiro a Fevereiro 2013/BIMESTRE Janeiro - Fevereiro

RREO - Anexo 5 (LRF, art 53, inciso III)


RS |

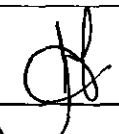
DÍVIDA FISCAL LÍQUIDA	SALDO		
	Em 31 Dez 2012 (a)	Bim Anterior (b)	Em 28 Fev 2013 (c)
DÍVIDA CONSOLIDADA (I)	0,00	0,00	0,00
DEDUÇÕES (II)	-	-	-
Disponibilidade de Caixa Bruta	0,00	0,00	0,00
Demais Haveres Financeiros	0,00	0,00	0,00
(-) Restos a Pagar Processados (Exceto Precatórios)	0,00	0,00	0,00
DÍVIDA CONSOLIDADA LÍQUIDA (III)=(I-II)	0,00	0,00	0,00
RECEITA DE PRIVATIZAÇÕES (IV)	0,00	0,00	0,00
PASSIVOS RECONHECIDOS (V)	0,00	0,00	0,00
DÍVIDA FISCAL LÍQUIDA (III+IV-V)	0,00	0,00	0,00

RESULTADO NOMINAL	PERÍODO DE REFERÊNCIA	
	No Bimestre (c-b)	JAN A FEV 2013 (c-a)
RESULTADO NOMINAL	0,00	0,00

DISCRIMINAÇÃO DA META FISCAL	VALOR CORRENTE
META DE RESULTADO NOMINAL FIXADA NO ANEXO DE METAS FISCAIS DA LDO P/ O EXERCÍCIO DE REFERÊNCIA	0,00

REGIME PREVIDENCIÁRIO			
DÍVIDA FISCAL LÍQUIDA PREVIDENCIÁRIA	SALDO		
	Em 31 Dez 2012	No Bimestre (c-b)	JAN A FEV 2013 (c-a)
DÍVIDA CONSOLIDADA PREVIDENCIÁRIA (VII)	0,00	0,00	0,00
DEDUÇÕES (VIII)	-	-	-
Disponibilidade de Caixa Bruta	0,00	0,00	0,00
Investimentos	0,00	0,00	0,00
Demais Haveres Financeiros	0,00	0,00	0,00
(-) Restos a Pagar Processados	0,00	0,00	0,00
DÍVIDA CONSOLIDADA LÍQUIDA PREVIDENCIÁRIA (IX)=(VII-VIII)	0,00	0,00	0,00
PASSIVOS RECONHECIDOS (X)	0,00	0,00	0,00
DÍVIDA FISCAL LÍQUIDA PREVIDENCIÁRIA (XI)=(IX-X)	0,00	0,00	0,00


 Sandoval José de Luna
 Prefeito
 CPF: 333.935.164-34



 Maria Iolanda da Silva
 Sec. de Finanças
 CPF: 831.171.214-04



 Carlos Bezerra de Oliveira
 CRC - PE 017.714


PREFEITURA MUNICIPAL DE CUPIM
DEMONSTRATIVO DOS RESTOS A PAGAR POR PODER E ORGÃO
ORÇAMENTO FISCAL E DA SEGURIDADE SOCIAL

PERÍODO: Janeiro a Fevereiro 2013/BIMESTRE Janeiro - Fevereiro

RREO - Anexo 7 (LRF, art. 53, inciso V)	PODER / ORGÃO	RESTOS A PAGAR PROCESSADOS				RESTOS A PAGAR NÃO PROCESSADOS				RS 1		
		Inscritos		A Pagar	Pagos	Inscritos		Liquidados	Pagos		Cancelados	A Pagar
		Exercícios Anteriores	Em 31 de Dezembro 2012			Exercícios Anteriores	Em 31 de Dezembro 2012					
10	RESTOS A PAGAR (EXCETO INTRA-ORÇAMENTÁRIOS) (I)	4.874.807,47	4.270.892,66	0,00	1.444.803,38	7.700.896,75	723.875,71	4.683.352,05	1.025.102,13	974.240,87	0,00	4.432.986,89
1001	PODER LEGISLATIVO(exceto Intra-Orçam.)-(I)	0,00	250,41	0,00	0,00	250,41	0,00	313.050,52	0,00	0,00	0,00	313.050,52
1002	CORPO DELIBERATIVO	0,00	250,41	0,00	0,00	250,41	0,00	192.073,24	0,00	0,00	0,00	192.073,24
20	SECRETARIA DA CAMARA MUNICIPAL	0,00	0,00	0,00	0,00	0,00	0,00	120.977,28	0,00	0,00	0,00	120.977,28
20	PODER EXECUTIVO(exceto Intra-Orçam.)-(I)	3.612.949,13	4.089.595,91	0,00	1.356.089,38	6.346.455,66	94.034,23	4.365.402,25	1.025.014,13	974.152,87	0,00	3.483.283,61
2001	CONSULTORIA JURIDICA	146.722,55	16.148,66	0,00	16.148,66	146.722,55	0,00	3.500,00	3.500,00	3.500,00	0,00	0,00
2002	GABINETE DO PREFEITO	72.824,58	40.928,00	0,00	23.386,52	90.366,06	2.639,00	78.482,72	44,00	44,00	0,00	81.077,72
2003	SECRETARIA DE FINANÇAS	117.468,94	12.814,10	0,00	12.493,78	117.789,26	0,00	74.337,01	22,00	22,00	0,00	74.315,01
2004	SECRETARIA DE ADMINISTRAÇÃO	878.096,05	107.172,20	0,00	66.128,71	919.139,54	0,00	103.871,49	8.311,32	8.311,32	0,00	95.560,17
2005	SECRETARIA DE EDUCAÇÃO E ESPORTE	159.943,06	760.061,07	0,00	597.821,79	322.182,34	44.298,22	671.670,41	244.058,47	244.058,47	0,00	471.910,16
2008	SECRETARIA DE CULTURA, TURISMO E DESPORTO AMADOR	297.367,28	161.213,36	0,00	36.948,84	421.631,80	0,00	48.826,31	45.806,90	45.806,90	0,00	3.019,41
2009	SECRETARIA DE INFRA-ESTRUTURA E SERVIÇOS PÚBLICOS	491.901,61	633.678,05	0,00	125.600,65	999.979,01	0,00	2.699.624,45	149.967,78	99.106,52	0,00	2.600.517,93
2010	SECRETARIA DE AGRICULTURA E ABASTECIMENTO	45.758,32	81.022,23	0,00	19.382,95	107.397,60	0,00	2.217,57	300,00	300,00	0,00	1.917,57
2011	SECRETARIA DE PLANEJAMENTO E ABASTECIMENTO	49.303,02	83.506,11	0,00	24.166,23	108.642,90	0,00	2.460,00	524,00	524,00	0,00	1.936,00
2012	SECRETARIA DA MULHER	12.000,00	25.351,60	0,00	11.351,60	26.000,00	0,00	17.845,00	0,00	0,00	0,00	17.845,00
2013	FUNDEB - FUNDO NACIONAL DE EDUCAÇÃO BÁSICA	1.341.563,72	2.167.700,53	0,00	422.659,65	3.086.604,60	47.097,01	662.567,29	572.479,66	572.479,66	0,00	137.184,64
30	ENTIDADE SUPERVISIONADA(exceto Intra-Orçam.)-(I)	1.261.838,34	181.046,34	0,00	88.714,00	1.354.190,68	629.841,48	4.899,28	88,00	88,00	0,00	634.652,76
3001	FUNDECA	8.107,74	17.657,55	0,00	5.838,28	19.927,01	0,00	2.419,28	88,00	88,00	0,00	2.331,28
3002	FUNDO MUNICIPAL DE ASSISTENCIA SOCIAL - FMAS	21.970,04	163.388,79	0,00	82.875,72	102.483,11	0,00	2.480,00	0,00	0,00	0,00	2.480,00
3003	FUNDO MUNICIPAL DE SAÚDE - FMS	1.231.780,56	0,00	0,00	0,00	1.231.780,56	629.841,48	0,00	0,00	0,00	0,00	629.841,48
10	RESTOS A PAGAR (INTRA-ORÇAMENTÁRIOS) (II)	0,00	0,00	0,00	0,00	0,00	0,00	0,00	0,00	0,00	0,00	0,00
10	PODER LEGISLATIVO(Intra-Orçam.)-(II)	0,00	0,00	0,00	0,00	0,00	0,00	0,00	0,00	0,00	0,00	0,00
20	PODER EXECUTIVO(Intra-Orçam.)-(II)	0,00	0,00	0,00	0,00	0,00	0,00	0,00	0,00	0,00	0,00	0,00
30	ENTIDADE SUPERVISIONADA(Intra-Orçam.)-(II)	0,00	0,00	0,00	0,00	0,00	0,00	0,00	0,00	0,00	0,00	0,00
30	TOTAL (III) = (I+II)	4.874.807,47	4.270.892,66	0,00	1.444.803,38	7.700.896,75	723.875,71	4.683.352,05	1.025.102,13	974.240,87	0,00	4.432.986,89


 Carlos Bezerra de Oliveira
 CBC - PE 017.714


 Maria Inês da Silva
 Sec. de Finanças
 CPF: 831.171.214-04


 Sandoval José de Luna
 Prefeito
 Sandoval José de Luna
 Prefeito
 CPF: 333.935.164-34

PREFEITURA MUNICIPAL DE CUIRARA

ANEXO VIII

RELATÓRIO RESUMIDO DA EXECUÇÃO ORÇAMENTÁRIA DEMONSTRATIVO DAS RECEITAS E DESPESAS COM MANUTENÇÃO E DESENVOLVIMENTO DO ENSINO - MDE - MUNICÍPIOS

ORÇAMENTO FISCAL E DA SEGURIDADE SOCIAL
PERÍODO: Janeiro a Fevereiro 2013/BIMESTRE Janeiro - Fevereiro

Página 1 de 4

RREO - Anexo 8 (LDB, Art. 72)

RS 1

RECEITAS DO ENSINO

RECEITA RESULTANTE DE IMPOSTOS (caput do art. 212 da Constituição)	PREVISÃO INICIAL	PREVISÃO ATUALIZADA (a)	RECEITAS REALIZADAS		(c) = (b/a) x 100 (%)
			No Bimestre	Até o Bimestre (b)	
1. RECEITAS DE IMPOSTOS	1.090.000,00	1.090.000,00	105.895,92	105.895,92	9,72
1.1 - Receita Resultante do Imposto sobre a Propriedade Predial e Territorial Urbana - IPTU	326.000,00	326.000,00	13.996,66	13.996,66	4,29
1.1.1 - IPTU	326.000,00	326.000,00	13.996,66	13.996,66	4,29
1.1.2 - Multas, Juros de Mora e Outros Encargos do IPTU	244.000,00	244.000,00	7.462,56	7.462,56	3,06
1.1.3 - Dívida Ativa do IPTU	2.000,00	2.000,00	0,00	0,00	0,00
1.1.4 - Multas, Juros de Mora, Atualização Monetária e Outros Encargos da Dívida Ativa do IPTU	75.000,00	75.000,00	0,00	0,00	0,00
1.1.5 - (-) Deduções da Receita do IPTU	5.000,00	5.000,00	6.534,10	6.534,10	130,68
1.2 - Receitas Resultante do Imposto sobre Transmissão Inter Vivos - ITBI	0,00	0,00	0,00	0,00	0,00
1.2.1 - ITBI	0,00	0,00	0,00	0,00	0,00
1.2.2 - Multas, Juros de Mora e Outros Encargos do ITBI	55.000,00	55.000,00	11.648,20	11.648,20	21,18
1.2.3 - Dívida Ativa do ITBI	50.000,00	50.000,00	11.648,20	11.648,20	23,30
1.2.4 - Multas, Juros de Mora, Atualização Monetária e Outros Encargos da Dívida Ativa do ITBI	2.000,00	2.000,00	0,00	0,00	0,00
1.2.5 - (-) Deduções da Receita do ITBI	1.000,00	1.000,00	0,00	0,00	0,00
1.3 - Receitas Resultante do Imposto sobre Serviços de Qualquer Natureza - ISS	0,00	0,00	0,00	0,00	0,00
1.3.1 - ISS	504.000,00	504.000,00	56.492,91	56.492,91	11,21
1.3.2 - Multas, Juros de Mora e Outros Encargos do ISS	500.000,00	500.000,00	56.492,91	56.492,91	11,30
1.3.3 - Dívida Ativa do ISS	2.000,00	2.000,00	0,00	0,00	0,00
1.3.4 - Multas, Juros de Mora, Atualização Monetária e Outros Encargos da Dívida Ativa do ISS	1.000,00	1.000,00	0,00	0,00	0,00
1.3.5 - (-) Deduções da Receita de ISS	1.000,00	1.000,00	0,00	0,00	0,00
1.4 - Receitas Resultante do Imposto de Renda Retido na Fonte - IRRF	205.000,00	205.000,00	23.758,15	23.758,15	11,59
1.4.1 - IRRF	205.000,00	205.000,00	23.758,15	23.758,15	11,59
1.4.2 - Multas, Juros de Mora e Outros Encargos do IRRF	0,00	0,00	0,00	0,00	0,00
1.4.3 - Dívida Ativa do IRRF	0,00	0,00	0,00	0,00	0,00
1.4.4 - Multas, Juros de Mora, Atualização Monetária e Outros Encargos da Dívida Ativa do IRRF	0,00	0,00	0,00	0,00	0,00
1.4.5 - (-) Deduções da Receita do IRRF	0,00	0,00	0,00	0,00	0,00
1.5 - Receitas Resultante do Imposto Territorial Rural - ITR (CF, art. 153, §4º, inciso III)	0,00	0,00	0,00	0,00	0,00
1.5.1 - ITR	0,00	0,00	0,00	0,00	0,00
1.5.2 - Multas, Juros de Mora e Outros Encargos do ITR	0,00	0,00	0,00	0,00	0,00
1.5.3 - Dívida Ativa do ITR	0,00	0,00	0,00	0,00	0,00
1.5.4 - Multas, Juros de Mora, Atualização Monetária e Outros Encargos da Dívida Ativa do ITR	0,00	0,00	0,00	0,00	0,00
1.5.5 - (-) Deduções da Receita do ITR	0,00	0,00	0,00	0,00	0,00
2. RECEITAS DE TRANSFERÊNCIAS CONSTITUCIONAIS E LEGAIS	18.322.000,00	18.322.000,00	3.244.007,82	3.244.007,82	17,71
2.1 - Cota-Parte FPM	14.692.000,00	14.692.000,00	2.629.402,92	2.629.402,92	17,90
2.1.1 - Parcela referente à CF, art. 159, I alínea b	14.692.000,00	14.692.000,00	2.629.402,92	2.629.402,92	17,90
2.1.2 - Parcela referente à CF, art. 159, I alínea d	0,00	0,00	0,00	0,00	0,00
2.2 - Cota-Parte ICMS	3.000.000,00	3.000.000,00	523.121,19	523.121,19	17,44
2.3 - ICMS-Desonerado - L.C. nº87/1996	9.000,00	9.000,00	0,00	0,00	0,00
2.4 - Cota-Parte IPI-Exportação	9.000,00	9.000,00	6.170,21	6.170,21	68,56
2.5 - Cota-Parte ITR	12.000,00	12.000,00	0,00	0,00	0,00
2.6 - Cota-Parte IPVA	600.000,00	600.000,00	85.313,50	85.313,50	14,22
2.7 - Cota-Parte IOF-Ouro	0,00	0,00	0,00	0,00	0,00
3. TOTAL DA RECEITA DE IMPOSTOS (1+2)	19.412.000,00	19.412.000,00	3.349.903,74	3.349.903,74	17,26

8

PREFEITURA MUNICIPAL DE CUIRARA
ANEXO VIII

RELATÓRIO RESUMIDO DA EXECUÇÃO ORÇAMENTÁRIA
DEMONSTRATIVO DAS RECEITAS E DESPESAS COM MANUTENÇÃO E DESENVOLVIMENTO DO ENSINO - MDE - MUNICÍPIOS

ORÇAMENTO FISCAL E DA SEGURIDADE SOCIAL

PERÍODO: Janeiro a Fevereiro 2013/BIMESTRE Janeiro - Fevereiro

RREO - Anexo 8 (LDB, Art. 72)

Página 2 de 4

RS 1

RECEITAS ADICIONAIS PARA FINANCIAMENTO DO ENSINO	PREVISÃO INICIAL	PREVISÃO ATUALIZADA (a)	RECEITAS REALIZADAS	
			No Bimestre	Até o Bimestre (b)
4. RECEITA DA APLICAÇÃO FINANCEIRA DE OUTROS RECURSOS DE IMPOSTOS VINCULADOS AO ENSINO	0,00	0,00	0,00	0,00
5. RECEITA DE TRANSFERÊNCIA DO FNDE	0,00	0,00	0,00	0,00
5.1 - Transferências do Salário-Educação	0,00	0,00	0,00	0,00
5.2 - Outras Transferências do FNDE	0,00	0,00	0,00	0,00
5.3 - Aplicação Financeira dos Recursos do FNDE	0,00	0,00	0,00	0,00
6. RECEITA DE TRANSFERÊNCIAS DE CONVÊNIOS	0,00	0,00	0,00	0,00
6.1 - Transferências de Convênios	0,00	0,00	0,00	0,00
6.2 - Aplicação Financeira dos Recursos de Convênios	0,00	0,00	0,00	0,00
7. RECEITA DE OPERAÇÕES DE CRÉDITO	0,00	0,00	0,00	0,00
8. OUTRAS RECEITAS PARA FINANCIAMENTO DO ENSINO	0,00	0,00	0,00	0,00
9. TOTAL DAS OUTRAS RECEITAS ADICIONAIS DO ENSINO (4+5+6+7+8)	0,00	0,00	0,00	0,00

FUNDEB

RECEITAS DO FUNDEB	PREVISÃO INICIAL	PREVISÃO ATUALIZADA (a)	RECEITAS REALIZADAS	
			No Bimestre	Até o Bimestre (b)
10. RECEITAS DESTINADAS AO FUNDEB	3.774.400,00	3.774.400,00	634.716,30	634.716,30
10.1 - Cota-Parte FPM Destinada ao FUNDEB - (20% de 2.1.1)	2.938.400,00	2.938.400,00	525.880,57	525.880,57
10.2 - Cota-Parte ICMS Destinada ao FUNDEB - (20% de 2.2)	736.000,00	736.000,00	91.913,89	91.913,89
10.3 - ICMS - Desoneração Destinada ao FUNDEB - (20% de 2.3)	0,00	0,00	0,00	0,00
10.4 - Cota-Parte IPTU-Exportação Destinada ao FUNDEB - (20% de 2.4)	0,00	0,00	0,00	0,00
10.5 - Cota-Parte ITR Destinada ao FUNDEB - (20% de (1.5 + 2.5))	2.000,00	2.000,00	279,31	279,31
10.6 - Cota-Parte IPVA Destinada ao FUNDEB - (20% de 2.6)	2.000,00	2.000,00	0,00	0,00
11. RECEITAS RECEBIDAS DO FUNDEB	96.000,00	96.000,00	16.642,53	16.642,53
11.1 - Transferências de Recursos do FUNDEB	11.912.000,00	11.912.000,00	1.818.433,65	1.818.433,65
11.2 - Complementação da União ao FUNDEB	10.152.000,00	10.152.000,00	1.655.554,90	1.655.554,90
11.3 - Receita de Aplicação Financeira dos Recursos do FUNDEB	1.720.000,00	1.720.000,00	157.666,09	157.666,09
12. ACRESCIMO RESULTANTE DAS TRANSFERÊNCIAS DO FUNDEB (11.1 - 10)	40.000,00	40.000,00	5.212,66	5.212,66
	6.377.600,00	6.377.600,00	1.020.838,60	1.020.838,60

DESPESAS DO FUNDEB	DOTAÇÃO INICIAL	DOTAÇÃO ATUALIZADA(d)	DESPESAS LIQUIDADAS		INSCRITAS EM RESTOS A PAGAR NÃO PROCESSADOS (f)	RECEITAS REALIZADAS (b) - (e-f) x 100 (%)
			No Bimestre	Até o Bimestre (e)		
13. PAGAMENTO DOS PROFISSIONAIS DO MAGISTÉRIO	8.487.000,00	8.437.000,00	879.571,22	879.571,22	0,00	10,43
13.1 - Com Educação Infantil	18.000,00	18.000,00	0,00	0,00	0,00	0,00
13.2 - Com Ensino Fundamental	8.469.000,00	8.419.000,00	879.571,22	879.571,22	0,00	10,45
14. OUTRAS DESPESAS	3.275.000,00	3.325.000,00	186.260,41	186.260,41	0,00	5,60
14.1 - Com Educação Infantil	27.000,00	27.000,00	0,00	0,00	0,00	0,00
14.2 - Com Ensino Fundamental	3.248.000,00	3.298.000,00	186.260,41	186.260,41	0,00	5,65
15. TOTAL DAS DESPESAS DO FUNDEB (13+14)	11.762.000,00	11.762.000,00	1.065.831,63	1.065.831,63	0,00	9,06

DEDUÇÕES PARA FINS DE LIMITE DO FUNDEB PARA PAGAMENTO DOS PROFISSIONAIS DO MAGISTÉRIO	Valor
16. RESTOS A PAGAR INSCRITOS NO EXERCÍCIO SEM DISPONIBILIDADE FINANCEIRA DE RECURSOS DO FUNDEB	0,00
17. DESPESAS VINCULADAS COM O SUPÉRAVIT FINANCEIRO, DO EXERCÍCIO ANTERIOR DO FUNDEB	0,00
18. TOTAL DAS DEDUÇÕES CONSIDERADAS PARA FINS DE LIMITE DO FUNDEB (16+17)	0,00
19. MÍNIMO DE 60% DO FUNDEB NA RENUMERAÇÃO DO MAGISTÉRIO COM EDUCAÇÃO INFANTIL E ENSINO FUNDAMENTAL (13-18) x 100%	48,37

PREFEITURA MUNICIPAL DE CUIRÁ

ANEXO VIII

RELATÓRIO RESUMIDO DA EXECUÇÃO ORÇAMENTÁRIA ORÇAMENTO FISCAL E DA SEGURIDADE SOCIAL

PERÍODO: Janeiro a Fevereiro 2013/BIMESTRE Janeiro - Fevereiro

RREO - Anexo 8 (LDB, Art. 72)

Página 3 de 4

RS 1

CONTROLE DA UTILIZAÇÃO DE RECURSOS NO EXERCÍCIO SUBSEQUENTE

20. RECURSOS RECEBIDOS DO FUNDEB EM 2012 QUE NÃO FORAM UTILIZADOS

21. DESPESAS CUSTEADAS COM O SALDO DO ITEM 20 ATÉ O 1º TRIMESTRE DE 2013

MANUTENÇÃO E DESENVOLVIMENTO DO ENSINO - DESPESAS CUSTEADAS COM A RECEITA RESULTANTE DE IMPOSTOS E RECURSOS DO FUNDEB

RECEITAS COM AÇÕES TÍPICAS DE MDE

22. IMPOSTOS E TRANSFERÊNCIAS DESTINADAS À MDE (25% de 31)

	PREVISÃO INICIAL	PREVISÃO ATUALIZADA (a)	RECEITAS REALIZADAS		(c) = (b/a) x 100 (%)
			No Bimestre	Até o Bimestre (b)	
	4.853.000,00	4.853.000,00	837.475,93	837.475,93	17,26

DESPESAS COM AÇÕES TÍPICAS DE MDE

23. EDUCAÇÃO INFANTIL

23.1 - Despesas Custeadas com Recursos do FUNDEB

23.2 - Despesas Custeadas com Outros Recursos de Impostos

24. ENSINO FUNDAMENTAL

24.1 - Despesas Custeadas com Recursos do FUNDEB

24.2 - Despesas Custeadas com Outros Recursos de Impostos

25. ENSINO MÉDIO

26. ENSINO SUPERIOR

27. ENSINO PROFISSIONAL NÃO INTEGRADO AO ENSINO REGULAR

28. OUTRAS

29. TOTAL DAS DESPESAS COM AÇÕES TÍPICAS DE MANUTENÇÃO E DESENVOLVIMENTO (23+24+25+26)

	DOTAÇÃO INICIAL	DOTAÇÃO ATUALIZADA(d)	DESPESAS LIQUIDADAS		INSCRITAS EM RESTOS A PAGAR NÃO PROCESSADOS (f)	(g) = ((e+f)/d)x100 (%)
			No Bimestre	Até o Bimestre (e)		
	55.000,00	55.000,00	0,00	0,00	0,00	0,00
	45.000,00	45.000,00	0,00	0,00	0,00	0,00
	10.000,00	10.000,00	0,00	0,00	0,00	0,00
	11.717.000,00	11.717.000,00	1.065.831,63	1.065.831,63	9,10	9,10
	11.717.000,00	11.717.000,00	1.065.831,63	1.065.831,63	9,10	9,10
	0,00	0,00	0,00	0,00	0,00	0,00
	0,00	0,00	0,00	0,00	0,00	0,00
	5.000,00	5.000,00	0,00	0,00	0,00	0,00
	0,00	0,00	0,00	0,00	0,00	0,00
	130.000,00	130.000,00	0,00	0,00	0,00	0,00
	11.907.000,00	11.907.000,00	1.065.831,63	1.065.831,63	8,95	8,95

DEDUÇÕES CONSIDERADAS PARA FINS DE LIMITE CONSTITUCIONAL

30. RESULTADOS LÍQUIDOS DAS TRANSFERÊNCIAS DO FUNDEB = (12)

31. DESPESAS CUSTEADAS COM A COMPLEMENTAÇÃO DO FUNDEB NO EXERCÍCIO

32. RECEITA DE APLICAÇÃO FINANCEIRA DOS RECURSOS DO FUNDEB ATÉ O BIMESTRE = (50 h)

33. DESPESAS CUSTEADAS COM O SUPERÁVIT FINANCEIRO, DO EXERCÍCIO ANTERIOR DO FUNDEB

34. DESPESAS CUSTEADAS COM O SUPERÁVIT FINANCEIRO, DO EXERCÍCIO ANTERIOR, DE OUTROS RECURSOS DE IMPOSTOS

35. RESTOS A PAGAR INSCRITOS NO EXERCÍCIO SEM DISPONIBILIDADE FINANCEIRA DE RECURSOS DE IMPOSTOS VINCULADOS AO ENSINO*

36. CANCELAMENTO, NO EXERCÍCIO, DE RESTOS A PAGAR INSCRITOS COM DISPONIBILIDADE FINANCEIRA DE RECURSOS DE IMPOSTOS VINCULADOS AO ENSINO = (46g)

37. TOTAL DAS DEDUÇÕES CONSIDERADAS PARA FINS DE LIMITE CONSTITUCIONAL (30+31+32+33+34+35+36)

38. TOTAL DAS DESPESAS PARA FINS DE LIMITE (23+24+29-37)

39. MÍNIMO DE 25% DAS RECEITAS RESULTANTES DE IMPOSTOS NA MDE* ((38)/(3)x100%)

	1.020.838,60					
	157.666,09					
	5.212,66					
	0,00					
	0,00					
	0,00					
	0,00					
	1.183.717,35					
	-117.885,72					
	-3,52					

OUTRAS INFORMAÇÕES PARA CONTROLE

OUTRAS DESPESAS CUSTEADAS COM RECEITAS ADICIONAIS PARA FINANCIAMENTO DO ENSINO

40. DESPESAS CUSTEADAS COM A APLICAÇÃO FINANCEIRA DE OUTROS RECURSOS DE IMPOSTOS V1

41. DESPESAS CUSTEADAS COM A CONTRIBUIÇÃO SOCIAL DO SALÁRIO-EDUCAÇÃO

42. DESPESAS CUSTEADAS COM OPERAÇÕES DE CRÉDITO

43. DESPESAS CUSTEADAS COM OUTRAS RECEITAS PARA FINANCIAMENTO DO ENSINO

44. TOTAL DAS OUTRAS DESPESAS CUSTEADAS COM RECEITAS ADICIONAIS PARA FINANCIAMENTO

45. TOTAL GERAL DAS DESPESAS COM MDE (29-44)

	DOTAÇÃO INICIAL	DOTAÇÃO ATUALIZADA(d)	DESPESAS LIQUIDADAS		INSCRITAS EM RESTOS A PAGAR NÃO PROCESSADOS (f)	(g) = ((e+f)/d)x100 (%)
			No Bimestre	Até o Bimestre (e)		
	0,00	0,00	0,00	0,00	0,00	0,00
	1.058.000,00	1.056.000,00	1.720,00	1.720,00	0,00	0,16
	0,00	0,00	0,00	0,00	0,00	0,00
	1.067.000,00	1.065.000,00	1.720,00	1.720,00	0,00	0,16
	2.125.000,00	2.121.000,00	3.440,00	3.440,00	0,00	0,16
	14.032.000,00	14.028.000,00	1.069.271,63	1.069.271,63	0,00	7,62

PREFEITURA MUNICIPAL DE CUPIRA
ANEXO VIII

RELATÓRIO RESUMIDO DA EXECUÇÃO ORÇAMENTÁRIA
DEMONSTRATIVO DAS RECEITAS E DESPESAS COM MANUTENÇÃO E DESENVOLVIMENTO DO ENSINO - MDE - MUNICÍPIOS
ORÇAMENTO FISCAL E DA SEGURIDADE SOCIAL


PERÍODO: Janeiro a Fevereiro 2013/BIMESTRE Janeiro - Fevereiro


Página 4 de 4


RREO - Anexo 8 (LDB, Art. 72)

RESTOS A PAGAR INSCRITOS COM DISPONIBILIDADE FINANCEIRA DE RECURSOS DE IMPOSTOS VINCULADOS AO ENSINO		R\$ 1	
	SALDO ATÉ O BIMESTRE	CANCELADO EM <ANO> (R)	
46. RESTOS A PAGAR DE DESPESAS COM MDE	2.319.005,83		0,00

FLUXO FINANCEIRO DOS RECURSOS		VALOR	
	FUNDEF (H)	FUNDEF	
47. SALDO FINANCEIRO DO FUNDEF EM 31 DE DEZEMBRO DE 2012	216.721,85		0,00
48. (+) INGRESSO DE RECURSOS DO FUNDEF ATÉ O BIMESTRE	0,00		0,00
49. (-) PAGAMENTOS EFETUADOS ATÉ O BIMESTRE	65.178,00		0,00
50. (+) RECEITAS DE APLICAÇÃO FINANCEIRA DOS RECURSOS DO FUNDEF ATÉ O BIMESTRE	421,90		0,00
51. (=) SALDO FINANCEIRO DO FUNDEF NO EXERCÍCIO ATUAL	151.965,75		0,00


Sandoval José de Luna
Sandoval José de Luna
Prefeito


Marta Iojandá da Silva
Sec. de Finanças
CPF: 831.171.2-


Carlos Bezerra de Oliveira
CRC - PE 017.714

- 1 Limites mínimos anuais a serem cumpridos no encerramento do exercício.
- 2 Art. 21, § 2º, Lei 11.494/2007 - "Até 5% dos recursos recebidos à conta dos Fundos, inclusive relativos à complementação da União recebidos nos termos do §1º do art. 6º desta Lei, poderão ser utilizados no 1º trimestre do exercício imediatamente subsequente, mediante abertura de crédito adicional."
- 3 Caput do art. 212 da CF/1988
- 4 Os valores referentes à parcela dos Restos a Pagar inscritos sem disponibilidade financeira vinculada à educação deverão ser informados somente no RREO do último bimestre do exercício
- 5 Limites mínimos anuais a serem cumpridos no encerramento do exercício, no âmbito de atuação prioritária, conforme LDB, art. 11, V

RELATÓRIO RESUMIDO DA EXECUÇÃO ORÇAMENTÁRIA
DEMONSTRATIVO DA RECEITA DE IMPOSTOS E DAS DESPESAS PRÓPRIAS COM SAÚDE
ORÇAMENTOS FISCAIS E DA SEGURIDADE SOCIAL

Referência: Janeiro - Fevereiro

REO - ANEXO 12 (LC 141/2012, art. 35)

R\$ 1

RECEITAS PARA APURAÇÃO DA APLICAÇÃO EM SERVIÇOS PÚBLICOS DE SAÚDE	PREVISÃO INICIAL	PREVISÃO ATUALIZADA (a)	RECEITAS REALIZADAS	
			Jan a Fev 2013 (b)	% (b/a)
			RECEITAS DE IMPOSTOS LÍQUIDA (I)	1.272.000,00
Imposto Predial e Territorial Urbano - IPTU	244.000,00	244.000,00	7.462,56	3,06
Imposto sobre Transmissão de Bens Intervivos - ITBI	50.000,00	50.000,00	11.648,20	23,30
Imposto sobre Serviços de Qualquer Natureza - ISS	500.000,00	500.000,00	56.492,91	11,30
Imposto de Renda Retido na Fonte - IRRF	205.000,00	205.000,00	23.758,15	11,59
Imposto Territorial Rural - ITR	0,00	0,00	0,00	0,00
Multas, Juros de Mora e Outros Encargos dos Impostos	91.000,00	91.000,00	6.534,10	7,18
Dívida Ativa dos Impostos	91.000,00	91.000,00	6.534,10	7,18
Multas, Juros de Mora e Outros Encargos da Dívida Ativa	91.000,00	91.000,00	6.534,10	7,18
RECEITA DE TRANSFERÊNCIAS CONSTITUCIONAIS E LEGAIS (II)	18.322.000,00	18.322.000,00	3.244.007,82	17,71
Cota-Parte do FPM	14.692.000,00	14.692.000,00	2.629.402,92	17,90
Cota-Parte do ITR	12.000,00	12.000,00	0,00	0,00
Cota-Parte do IPVA	600.000,00	600.000,00	85.313,50	14,22
Cota-Parte do ICMS	3.000.000,00	3.000.000,00	523.121,19	17,44
Cota-Parte IPI-Exportação	9.000,00	9.000,00	6.170,21	68,56
Compensação Financeiras Provenientes de Impostos e Transf. Constitucionais	9.000,00	9.000,00	0,00	0,00
Desoneração ICMS (LC 87/96)	9.000,00	9.000,00	0,00	0,00
Outras	0,00	0,00	0,00	0,00
TOTAL DAS RECEITAS PARA APURAÇÃO DA APLICAÇÃO EM AÇÕES E SERVIÇOS PÚBLICOS DE SAÚDE (III) = I+II	19.594.000,00	19.594.000,00	3.362.971,94	17,16

RECEITAS ADICIONAIS PARA FINANCIAMENTO DA SAÚDE	PREVISÃO INICIAL	PREVISÃO ATUALIZADA (c)	RECEITAS REALIZADAS	
			Jan a Fev 2013 (d)	% (d/c) x 100
			TRANSFERÊNCIA DE RECURSOS DO SISTEMA ÚNICO DE SAÚDE-SUS	20.242.000,00
Provenientes da União	14.713.000,00	14.713.000,00	2.629.402,92	17,87
Provenientes dos Estados	3.609.000,00	3.609.000,00	614.604,90	17,03
Proveniente de Outros Municípios	0,00	0,00	0,00	0,00
Outras Receitas do SUS	1.920.000,00	1.920.000,00	0,00	0,00
TRANSFERÊNCIA VOLUNTÁRIAS	0,00	0,00	0,00	0,00
RECEITAS DE OPERAÇÕES DE CRÉDITO VINCULADAS À SAÚDE	0,00	0,00	0,00	0,00
OUTRAS RECEITAS PARA FINANCIAMENTO DA SAÚDE	21.146.000,00	21.146.000,00	2.218.370,54	10,49
TOTAL RECEITAS ADICIONAIS PARA FINANCIAMENTO DA SAÚDE	41.388.000,00	41.388.000,00	5.462.378,36	13,20

DESPESAS COM SAÚDE (Por Grupo de Natureza da Despesa)	DOTAÇÃO INICIAL	DOTAÇÃO ATUALIZADA (e)	DESPESAS EMPENHADAS		DESPESAS LIQUIDADAS	
			ATÉ BIMESTRE (f)	% (f/e) x 100	Jan a Fev 2013 (g)	% (g/e) x 100
			DESPESAS CORRENTE	10.638.000,00	10.638.000,00	848.366,70
Pessoal e Encargos Sociais (inclui Patronal)	7.770.000,00	7.770.000,00	548.200,20	7,06	548.200,20	7,06
Juros e Encargos da Dívida	0,00	0,00	0,00	0,00	0,00	0,00
Outras Despesas Correntes	2.868.000,00	2.868.000,00	300.166,50	10,47	300.166,50	10,47
DESPESAS DE CAPITAL	642.000,00	642.000,00	0,00	0,00	0,00	0,00
Investimentos	642.000,00	642.000,00	0,00	0,00	0,00	0,00
Inversões Financeiras	0,00	0,00	0,00	0,00	0,00	0,00
Amortização da Dívida	0,00	0,00	0,00	0,00	0,00	0,00
TOTAL DAS DESPESAS COM SAÚDE (IV)	11.280.000,00	11.280.000,00	848.366,70	7,52	848.366,70	7,52

PREFEITURA MUNICIPAL DE CUIPIRA
RELATÓRIO RESUMIDO DA EXECUÇÃO ORÇAMENTÁRIA
DEMONSTRATIVO DA RECEITA DE IMPOSTOS E DAS DESPESAS PRÓPRIAS COM SAÚDE
ORÇAMENTOS FISCAIS E DA SEGURIDADE SOCIAL
Referência: Janeiro - Fevereiro

RREO - ANEXO 12 (LC 141/2012, art. 35)

RS

DESPESAS COM SAÚDE NÃO COMPUTADAS PARA FINS DE APURAÇÃO DO PERCENTUAL MÍNIMO	DOTAÇÃO INICIAL	DOTAÇÃO ATUALIZADA (h)	DESPESAS EMPENHADAS		DESPESAS LIQUIDADAS	
			ATÉ BIMESTRE (h)	% (h/IVf) x 100	Jan a Fev 2013 (i)	% (i/IVg) x 100
DESPESAS COM INATIVOS E PENSIONISTAS	0,00	0,00	0,00	0,00	0,00	0,00
DESPESA COM ASSISTÊNCIA À SAÚDE QUE NÃO ATENDE AO PRINCÍPIO DE ACESSO UNIVERSAL	0,00	0,00	0,00	0,00	0,00	0,00
DESPESAS CUSTEADAS COM OUTROS RECURSOS	0,00	0,00	0,00	0,00	0,00	0,00
Recursos de Transferência do Sistema Único de Saúde - SUS	0,00	0,00	0,00	0,00	0,00	0,00
Outros Recursos	0,00	0,00	0,00	0,00	0,00	0,00
OUTRAS AÇÕES E SERVIÇOS NÃO COMPUTADOS	0,00	0,00	0,00	0,00	0,00	0,00
RESTOS A PAGAR NÃO PROCESSADOS INSCRITOS INDEVIDAMENTE NO EXERCÍCIO SEM DISPONIBILIDADE FINANCEIRA	0,00	0,00	0,00	0,00	0,00	0,00
DESPESAS CUSTEADAS COM DISPONIBILIDADE DE CAIXA VINCULADA AOS RESTOS A PAGAR CANCELADOS	0,00	0,00	0,00	0,00	0,00	0,00
DESPESAS CUSTEADAS COM RECURSOS VINCULADOS À PARCELA DO PERCENTUAL MÍNIMO QUE NÃO FOI APLICADA EM AÇÕES E SERVIÇOS DE SAÚDE EM EXERCÍCIOS ANTERIORES	0,00	0,00	0,00	0,00	0,00	0,00
TOTAL DAS DESPESAS COM SAÚDE NÃO COMPUTADAS (V)	0,00	0,00	0,00	0,00	0,00	0,00

TOTAL DESPESAS COM AÇÕES E SERVIÇOS PÚBLICOS DE SAÚDE (VI) = (IV-V)	11.280.000,00	11.280.000,00	848.366,70	7,52	848.366,70	7,52
--	----------------------	----------------------	-------------------	-------------	-------------------	-------------

PERCENTUAL DE APLICAÇÃO EM AÇÕES E SERVIÇOS PÚBLICOS DE SAÚDE SOBRE A RECEITA DE IMPOSTOS LÍQUIDA E TRANSFERÊNCIAS CONSTITUCIONAIS E LEGAIS (VII%) = (VIIh / IIIb x 100) - LIMITE CONSTITUCIONAL 15%	25,23
---	--------------

VALOR REFERENTE À DIFERENÇA ENTRE O VALOR EXECUTADO E O LIMITE MÍNIMO CONSTITUCIONAL [(VII - 15)/100 x IIIb]	343.921,05
---	-------------------

EXECUÇÃO DE RESTOS A PAGAR INSCRITOS COM DISPONIBILIDADE DE CAIXA	INSCRITOS	CANCELADOS/PRESCRITOS	PAGOS	A PAGAR	PARCELA CONSIDERADA NO LIMITE
Inscritos em 2008	629.841,48	0,00	0,00	629.841,48	629.841,48
Total	629.841,48	0,00	0,00	629.841,48	629.841,48

CONTROLE DAS DESPESAS CUSTEADAS COM DISPONIBILIDADE DE CAIXA VINCULADA AOS RESTOS A PAGAR CANCELADOS OU PRESCRITOS CONSIDERADOS PARA FINS DE CUMPRIMENTO DO LIMITE ARTIGO 24, § 1º e 2º	DISPONIBILIDADE DE CAIXA VINCULADA AOS RESTOS A PAGAR CANCELADOS OU PRESCRITOS		
	Saldo Inicial	Despesas custeadas no exercício de referência (j)	Saldo Final (Não Aplicado)
Restos a Pagar Cancelados ou Prescritos em ...	0,00	0,00	0,00
Total (VIII)	0,00	0,00	0,00

CONTROLE DAS DESPESAS CUSTEADAS COM RECURSOS VINCULADOS À PARCELA DO PERCENTUAL MÍNIMO NÃO APLICADA EM AÇÕES E SERVIÇOS DE SAÚDE EM EXERCÍCIOS ANTERIORES - ARTIGOS 25 E 26	RECURSOS VINCULADOS À DIFERENÇA DE LIMITE NÃO CUMPRIDO		
	Saldo Inicial	Despesas custeadas no exercício de referência (k)	Saldo Final (Não Aplicado)
Diferença de limites não cumprido em ...	0,00	0,00	0,00
Total (IX)	0,00	0,00	0,00

§

PREFEITURA MUNICIPAL DE CUIPIRA

RELATÓRIO RESUMIDO DA EXECUÇÃO ORÇAMENTÁRIA
 DEMONSTRATIVO DA RECEITA DE IMPOSTOS E DAS DESPESAS PRÓPRIAS COM SAÚDE
 ORÇAMENTOS FISCAIS E DA SEGURIDADE SOCIAL

Referência: Janeiro - Fevereiro

RREO - ANEXO 12 (LC 141/2012, art. 35)

DESPESAS COM SAÚDE (Por Subfunção)	DOTAÇÃO INICIAL	DOTAÇÃO ATUALIZADA	DESPESAS EMPENHADAS*		DESPESAS LIC Jan a Fev 2013 (m)
			ATÉ BIMESTRE (1)	% (l/total) x 100	
ADMINISTRAÇÃO GERAL	4.344.000,00	4.344.000,00	548.200,20	0,00	548.200,20
ADMINISTRAÇÃO FINANCEIRA	2.000,00	2.000,00	0,00	0,00	0,00
FORMAÇÃO DE RECURSOS HUMANOS	13.000,00	13.000,00	0,00	0,00	0,00
COMUNICAÇÃO SOCIAL	40.000,00	40.000,00	0,00	0,00	0,00
ATENÇÃO BÁSICA	3.807.000,00	3.807.000,00	0,00	0,00	0,00
ASSISTÊNCIA HOSPITALAR E AMBULATORIAL	2.447.000,00	2.447.000,00	300.166,50	0,00	300.166,50
SUORTE PROFILÁTICO E TERAPÊUTICO	400.000,00	400.000,00	0,00	0,00	0,00
VIGILÂNCIA SANITÁRIA	91.000,00	91.000,00	0,00	0,00	0,00
VIGILÂNCIA EPIDEMIOLÓGICA	128.000,00	128.000,00	0,00	0,00	0,00
ALIMENTAÇÃO E NUTRIÇÃO	4.000,00	4.000,00	0,00	0,00	0,00
OUTROS ENCARGOS ESPECIAIS	4.000,00	4.000,00	0,00	0,00	0,00
Outras Subfunções (inclui contr. Patronal)	0,00	0,00	0,00	0,00	0,00
TOTAL	11.280.000,00	11.280.000,00	848.366,70	7,52	848.366,70

- [1] Essa linha apresentará valor somente no Relatório Resumido da Execução Orçamentária do último bimestre do exercício.
- [2] O valor apresentado na intercessão com a coluna "h" ou com a coluna "h+i" (último bimestre) deverá ser o mesmo apresentado no "total j".
- [3] O valor apresentado na intercessão com a coluna "h" ou com a coluna "h+i" (último bimestre) deverá ser o mesmo apresentado no "total k".
- [4] Limite anual mínimo a ser cumprido no encerramento do exercício.
- [5] Durante o exercício esse valor servirá para o monitoramento previsto no art. 23 da LC 141/2012.

Saldador José de Luna
 Prefeito
 CPF: 333.935.164-34

Maria Iolanda da Silva
 Sed. de Finanças
 CPF: 831.171.214-04

Carlos Benedito de Oliveira
 CT - CRC - PE 0177
 CPF: 011.821.334-28

PREFEITURA DE CUIRÁ

RELATÓRIO RESUMIDO DA EXECUÇÃO ORÇAMENTÁRIA

DEMONSTRATIVO SIMPLIFICADO DO RELATÓRIO RESUMIDO DA EXECUÇÃO ORÇAMENTÁRIA

DO REGIME PRÓPRIO DOS SERVIDORES PÚBLICOS

PERÍODO: Janeiro a Fevereiro 2013/BIMESTRE Janeiro - Fevereiro

I de 2

(LRF, Artigo 48, Anexo XVIII)

BALANÇO ORÇAMENTÁRIO - RECEITAS

	No Bimestre	Até Bimestre
Previsão Inicial da Receita	-	43.511,60
Previsão Atualizada da Receita	-	43.511,60
Receitas Realizadas	5.493.141,04	5.493.141,04
Saldos de Exercícios Anteriores	-	-
Deficit Orçamentário	-	-

BALANÇO ORÇAMENTÁRIO - DESPESAS

	No Bimestre	Até Bimestre
Dotação Inicial	-	43.512,00
Créditos Adicionais	-	-
Dotação Atualizada	-	43.512,00
Despesas Empenhadas	16.200.268,23	16.200.268,23
Despesas Liquidadas	3.550.716,39	3.550.716,39
Superavit Orçamentário	-	1.942,40

DESPESAS POR FUNÇÃO / SUBFUNÇÃO

	No Bimestre	Até Bimestre
Despesas Empenhadas	16.200.268,23	16.200.268,23
Despesas Liquidadas	3.550.716,39	3.550.716,39

RECEITA CORRENTE LÍQUIDA - RCL

	No Bimestre	Até Bimestre
Receita Corrente Líquida	-	30.615,00

RECEITAS/DESPESAS DOS REGIMES DE PREVIDÊNCIA

	No Bimestre	Até Bimestre
REGIME GERAL DE PREVIDÊNCIA SOCIAL	-	-
Receitas Previdenciárias (I)	0,00	0,00
Despesas Previdenciárias (II)	0,00	0,00
Resultado Previdenciário (II)=(I-II)	0,00	0,00
REGIME PRÓPRIO DE PREVIDÊNCIA SOCIAL DOS SERVIDORES PÚBLICOS	-	-
Receitas Previdenciárias (IV)	0,00	0,00
Despesas Previdenciárias (V)	0,00	0,00
Resultado Previdenciário (VI)=(IV-V)	0,00	0,00

RESULTADO NOMINAL E PRIMÁRIO

	Meta Fixada no Anexo de Metas Fiscais da LDO (a)	Resultado Apurado até o Bimestre (b)	% em Relação à Meta (b/a)
Resultado Nominal	0,00	0,00	0,00
Resultado Primário	0,00	1.857.856,63	0,00

MOVIMENTAÇÃO DOS RESTOS A PAGAR

	Inscrição	Cancelamento Até o Bimestre	Pagamento Até o Bimestre	Saldos a Pagar
RESTOS A PAGAR PROCESSADOS	4.270.892,66	0,00	1.444.803,38	7.700.896,72
PODER LEGISLATIVO	250,41	0,00	0,00	250,41
PODER EXECUTIVO	4.089.595,91	0,00	1.356.089,38	6.346.455,66
ENTIDADE SUPER VISIONADA	181.046,34	0,00	88.714,00	1.354.190,66
RESTOS A PAGAR NÃO PROCESSADOS	4.683.352,05	0,00	974.240,87	4.432.986,88
PODER LEGISLATIVO	313.050,52	0,00	0,00	313.050,52
PODER EXECUTIVO	4.365.402,25	0,00	974.152,87	3.485.283,66
ENTIDADE SUPER VISIONADA	4.899,28	0,00	88,00	634.652,72

DESPESAS COM MANUTENÇÃO E DESENVOLVIMENTO DO ENSINO - MDE

	Valor Apurado até o Exercício	Limites Constitucionais Anuais	
		% Mínimo a Aplicar no Exercício	% Aplicado até o Bimestre
Mínimo Anual de <18% / 25%> das Receitas de Impostos em MDE	-117.885,72	<25%/18%>	-3,52
Mínimo Anual de 60% do FUNDEB na Remun. Magistério Ensino Infantil e Fundamental	879.571,22	60%	48,37

PREFEITURA MUNICIPAL DE CUIPIRA

RELATÓRIO RESUMIDO DA EXECUÇÃO ORÇAMENTÁRIA

DEMONSTRATIVO SIMPLIFICADO DO RELATÓRIO RESUMIDO DA EXECUÇÃO ORÇAMENTÁRIA DO REGIME PRÓPRIO DOS SERVIDORES PÚBLICOS

PERÍODO: Janeiro a Fevereiro 2013/BIMESTRE Janeiro - Fevereiro

2 de 2

(LRF, Artigo 48, Anexo XVIII)

R\$ 1

RECEITAS DE OPERAÇÕES DE CRÉDITO E DESPESAS DE CAPITAL

Valor Apurado até o Bimestre Saldo Não Realizado

RECEITAS DE OPERAÇÃO DE CRÉDITO (I)	0,00	490.000,00
DESPESAS DE CAPITAL LÍQUIDA (II)	12.789,12	4.051.882,98

PROJEÇÃO ATUARIAL DOS REGIMES DE PREVIDÊNCIA

Exercício em Referência 10º Exercício 20º Exercício 35º Exercício

REGIME GERAL DE PREVIDÊNCIA SOCIAL	0,00	0,00	0,00	0,00
Receitas Previdenciárias (I)	0,00	0,00	0,00	0,00
Despesas Previdenciárias (II)	0,00	0,00	0,00	0,00
Resultado Previdenciário (I-II)	0,00	0,00	0,00	0,00
REGIME PRÓPRIO DE PREVIDÊNCIA SOCIAL DOS SERVIDORES PÚBLICOS	0,00	0,00	0,00	0,00
Receitas Previdenciárias (IV)	0,00	0,00	0,00	0,00
Despesas Previdenciárias (V)	0,00	0,00	0,00	0,00
Resultado Previdenciário (IV-V)	0,00	0,00	0,00	0,00

RECEITA DA ALIENAÇÃO DE ATIVOS E APLICAÇÃO DOS RECURSOS


Valor apurado até o Bimestre Saldo Não Realizado


Receita de Capital Resultante de Alienação de Ativos	0,00	0,00
Aplicação dos Recursos da Alienação de Ativos	0,00	0,00


DESPESAS COM AÇÕES E SERVIÇOS PÚBLICOS DE SAÚDE

Valor Apurado até o Exercício Limites Constitucionais Anuais % Mínimo a Aplicar no Exercício % Aplicado até o Bimestre

Despesas Próprias com Ações e Serviços Públicos de Saúde	0,00	0,00	0,00
--	------	------	------


Sandoval José de Luna
Prefeito
CPF: 333.935.164-34


Maria Valença da Silva
Sec. de Finanças
CPF: 831.171.214-04


Carlos Bezerra de Oliveira
CRC - PE 017.714



CUPIRA

o importante é cuidar das pessoas

Rua Des. Felismi
Centro. Cupira - PE / CE
Fone: (081) 3333-1111


www.cupira.pe.gov.br

PREFEITURA MUNICIPAL DE CUPIRA Estado de Pernambuco

DECLARAÇÃO DE PUBLICAÇÃO DO RELATÓRIO RESUMIDO DA EXECUÇÃO ORÇAMENTÁRIA

Declaramos, sob as penas da lei, que o Relatório Resumido da Execução Orçamentária do Município de Cupira - PE, relativo ao 1º Bimestre do ano de 2013, foi publicado em 28 de março de 2013 no mural da Prefeitura, contendo os elementos dispostos no art. 123, §3º da Constituição Estadual e art. 52 da Lei Complementar Nº. 101, de 04.05.2000.

Cupira, 28 de março de 2013.


Secretária de Administração


SANDOVAL JOSÉ DE LUNA
Prefeito