

**Secretaria Municipal de Saúde - ALTINHO**

**CNPJ: 08.470.342/0001-87**

**R. Siqueira Campos**

**Telefone: 37391349 - E-mail: smsaltinho@gmail.com**

**55490-000 - ALTINHO - PE**

**RELATÓRIO DE GESTÃO - PERÍODO DE JANEIRO A DEZEMBRO DE 2017**

**1. IDENTIFICAÇÃO DO MUNICÍPIO**

**1.1 Secretário(a) de Saúde em Exercício**

Secretário em Exercício

Nome: MARIA ZENAIDE SANTOS PAULA SILVA Data da Posse: 25/07/2017

Secretário de Saúde Referente ao Ano do Relatório de Gestão

Nome: MARIA ZENAIDE SANTOS PAULA SILVA Data da Posse: 25/07/2017

A Secretaria de Saúde teve mais de um gestor no período a que se refere o RAG? Sim

Nome: RODOLFO MACEDO CRUZ Data da Posse: 02/01/17

**1.2 Informações do Fundo Municipal de Saúde**

Instrumento legal de criação do FMS Tipo Lei - 830  
CNPJ 08.470.342/0001-87 - Fundo de Saúde  
Data 04/06/1991  
O Gestor do Fundo é o Secretário da Saúde? Sim  
Gestor do FMS MARIA ZENAIDE SANTOS PAULA SILVA  
Cargo do Gestor do FMS Secretário de Saúde

**1.3 Informações do Conselho de Saúde**

Instrumento legal de criação do CMS Tipo Lei - 903  
Nome do Presidente do CMS MARLEIDE MARIA DA SILVA  
Data 09/05/1994  
Segmento usuário  
Data da última eleição do Conselho 15/05/2017  
Telefone  
E-mail

**1.4 Conferência de Saúde**

Data da última Conferência de Saúde

**1.5 Plano de Saúde**

A Secretaria tem Plano de Saúde? Sim

A Secretaria de Saúde tem plano de saúde referente ao período de 2014 a 2017? Sim

Situação Aprovado

Aprovação no Conselho de Saúde Resolução nº 11 Em 21/08/2017

**ARQUIVOS ANEXOS**

**Documento**

PMS\_Altinho\_2018\_2021 versão final.pdf

RESOLUÇÃO PMS-2018-2021.pdf

A Secretaria de Saúde tem programação anual de saúde referente ao ano de 2017? Sim

Situação Aprovado

Aprovação no Conselho de Saúde Resolução nº 9 Em 19/06/2017

**ARQUIVOS ANEXOS**

**Documento**

PAS ALTINHO 2017- COM ORÇAMENTO.pdf

## Documento

RESOLUÇÃO Nº 09 PAS 2017 ALTINHO.pdf

A Secretaria de Saúde tem programação anual de saúde referente ao ano de 2018?

Sim

Situação

Aprovado

Aprovação no Conselho de Saúde

Resolução nº 2 Em 16/04/2018

### ARQUIVOS ANEXOS

## Documento

RESOLUCAO-PAS-2018.pdf

RESOLUCAO-PAS-2018.pdf

### 1.6 Plano de Carreira, Cargos e Salários

O Município possui Plano de Carreira, Cargos e Salários (PCCS)?

Não

O Município possui Comissão de elaboração do Plano de Carreira, Cargos e Salários (PCCS)?

Não

### 1.7 Informações sobre Regionalização

O município pertence à Região de Saúde:

Caruaru

O município participa de algum consórcio?

Não

O município está organizado em regiões intramunicipal?

Não Quantas?

### 1.8 Introdução - Considerações Iniciais

O Relatório Anual de Gestão (RAG), de acordo com as portarias nº 3.085/GM e nº 3.332/GM, é o instrumento que apresenta os resultados alcançados com a execução da Programação Anual de Saúde (PAS), conforme conjunto de metas, ações e indicadores. É portanto, importante para orientar os eventuais ajustes no Plano de saúde (PS) correspondente e para orientar a elaboração da nova Programação Anual de Saúde (PAS).

A gestão da secretaria municipal de saúde referente ao ano de 2017 teve dois gestores, sendo a gestão que esta elaborando este RAG, assumiu em julho de 2017, portanto as ações e serviços em sua maior proporção foram da primeira gestão.

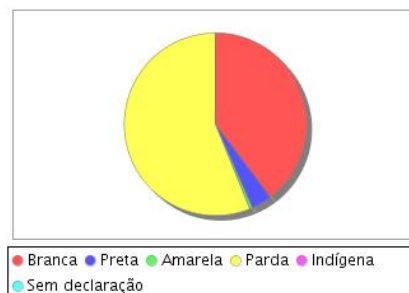
## 2. DEMOGRAFIA E DADOS DE MORBI-MORTALIDADE

### 2.1. POPULAÇÃO ESTIMADA DO ANO 2017

22.896

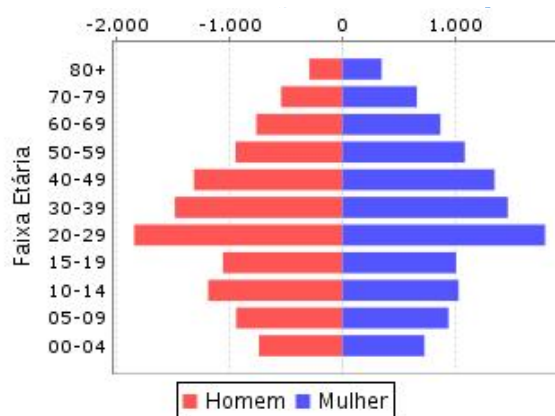
População do último Censo (ano 2012)	Qte	%
Total	22.371	100,00%

População do último Censo (ano 2010)	Qte	%
Branca	8.882	41,16%
Preta	831	3,63%
Amarela	98	0,43%
Parda	12.540	54,77%
Indígena	2	0,01%
Sem declaração	0	0,00%



### 2.1.1. POPULAÇÃO - SEXO E FAIXA ETÁRIA

Faixas Etárias	Homem	Mulher	Total
00-04	739	726	1.465
05-09	940	939	1.879
10-14	1.189	1.028	2.217
15-19	1.058	1.006	2.064
20-29	1.843	1.794	3.637
30-39	1.483	1.464	2.947
40-49	1.315	1.347	2.662
50-59	946	1.083	2.029
60-69	762	867	1.629
70-79	543	659	1.202
80+	293	347	640
Total	11.111	11.260	22.371



### Análise e considerações do Gestor sobre Dados Demográficos

Constatamos que a 41,16% da população Altinense é de cor branca, e que temos uma população entre homens e mulheres de 2.064 na faixa etária de 15 a 19 anos.

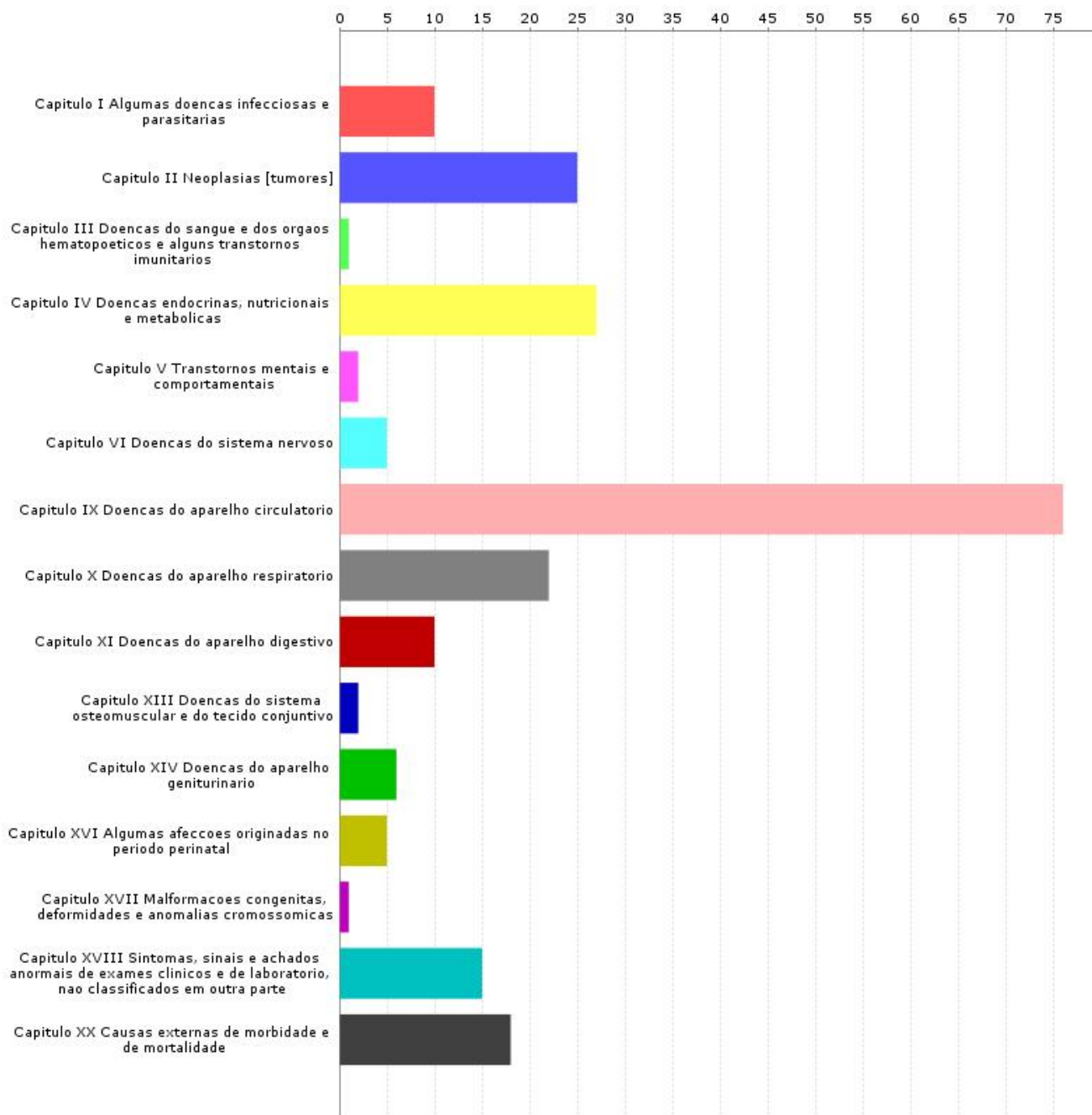
### 2.3 MORTALIDADE POR GRUPOS DE CAUSAS, FAIXA ETÁRIA E POR RESIDÊNCIA (Fonte: Portal DATASUS Tabnet/SIM - 0)

Última atualização: 20/07/2018 10:23:40

Internações por Capítulo CID-10	Menor 1	1 a 4	5 a 9	10 a 14	15 a 19	20 a 29	30 a 39	40 a 49	50 a 59	60 a 69	70 a 79
Capítulo I Algumas doenças infecciosas e parasitárias	1	0	0	0	0	1	0	0	1	2	3
Capítulo II Neoplasias [tumores]	0	0	0	0	0	0	0	1	4	6	6
Capítulo III Doenças do sangue e dos órgãos hematopoéticos e alguns transtornos imunitários	0	0	0	0	0	0	0	0	1	0	0
Capítulo IV Doenças endócrinas, nutricionais e metabólicas	0	0	0	0	0	0	0	1	3	4	8
Capítulo V Transtornos mentais e comportamentais	0	0	0	0	0	0	2	0	0	0	0
Capítulo VI Doenças do sistema nervoso	0	0	0	0	0	0	0	1	1	1	2
Capítulo IX Doenças do aparelho circulatório	0	0	0	0	0	1	1	3	7	10	30
Capítulo X Doenças do aparelho respiratório	0	0	0	0	0	0	0	0	0	1	10
Capítulo XI Doenças do aparelho digestivo	0	0	0	0	0	0	0	0	4	0	3
Capítulo XIII Doenças do sistema osteomuscular e do tecido conjuntivo	0	0	0	0	0	0	1	0	0	1	0
Capítulo XIV Doenças do aparelho geniturinário	0	0	0	0	0	0	0	0	0	0	1
Capítulo XVI Algumas afecções originadas no período perinatal	5	0	0	0	0	0	0	0	0	0	0
Capítulo XVII Malformações congênitas, deformidades e anomalias cromossômicas	1	0	0	0	0	0	0	0	0	0	0
Capítulo XVIII Sintomas, sinais e achados anormais de exames clínicos e de laboratório, não classificados em outra parte	0	0	0	0	0	0	0	1	2	1	2
Capítulo XX Causas externas de morbidade e de mortalidade	0	0	0	0	1	6	5	3	0	0	1
Total	7	0	0	0	1	8	9	10	23	26	66

Internações por Capítulo CID-10	80	Idade ignorada	Total
Capítulo I Algumas doenças infecciosas e parasitárias	2	0	10
Capítulo II Neoplasias [tumores]	8	0	25
Capítulo III Doenças do sangue e dos órgãos hematopoéticos e alguns transtornos imunitários	0	0	1

Interações por Capítulo CID-10	80	Idade ignorada	Total
Capítulo IV Doenças endócrinas, nutricionais e metabólicas	11	0	27
Capítulo V Transtornos mentais e comportamentais	0	0	2
Capítulo VI Doenças do sistema nervoso	0	0	5
Capítulo IX Doenças do aparelho circulatório	24	0	76
Capítulo X Doenças do aparelho respiratório	11	0	22
Capítulo XI Doenças do aparelho digestivo	3	0	10
Capítulo XIII Doenças do sistema osteomuscular e do tecido conjuntivo	0	0	2
Capítulo XIV Doenças do aparelho geniturinário	5	0	6
Capítulo XVI Algumas afecções originadas no período perinatal	0	0	5
Capítulo XVII Malformações congênitas, deformidades e anomalias cromossômicas	0	0	1
Capítulo XVIII Sintomas, sinais e achados anormais de exames clínicos e de laboratório, não classificados em outra parte	9	0	15
Capítulo XX Causas externas de morbidade e de mortalidade	2	0	18
Total	75	0	225



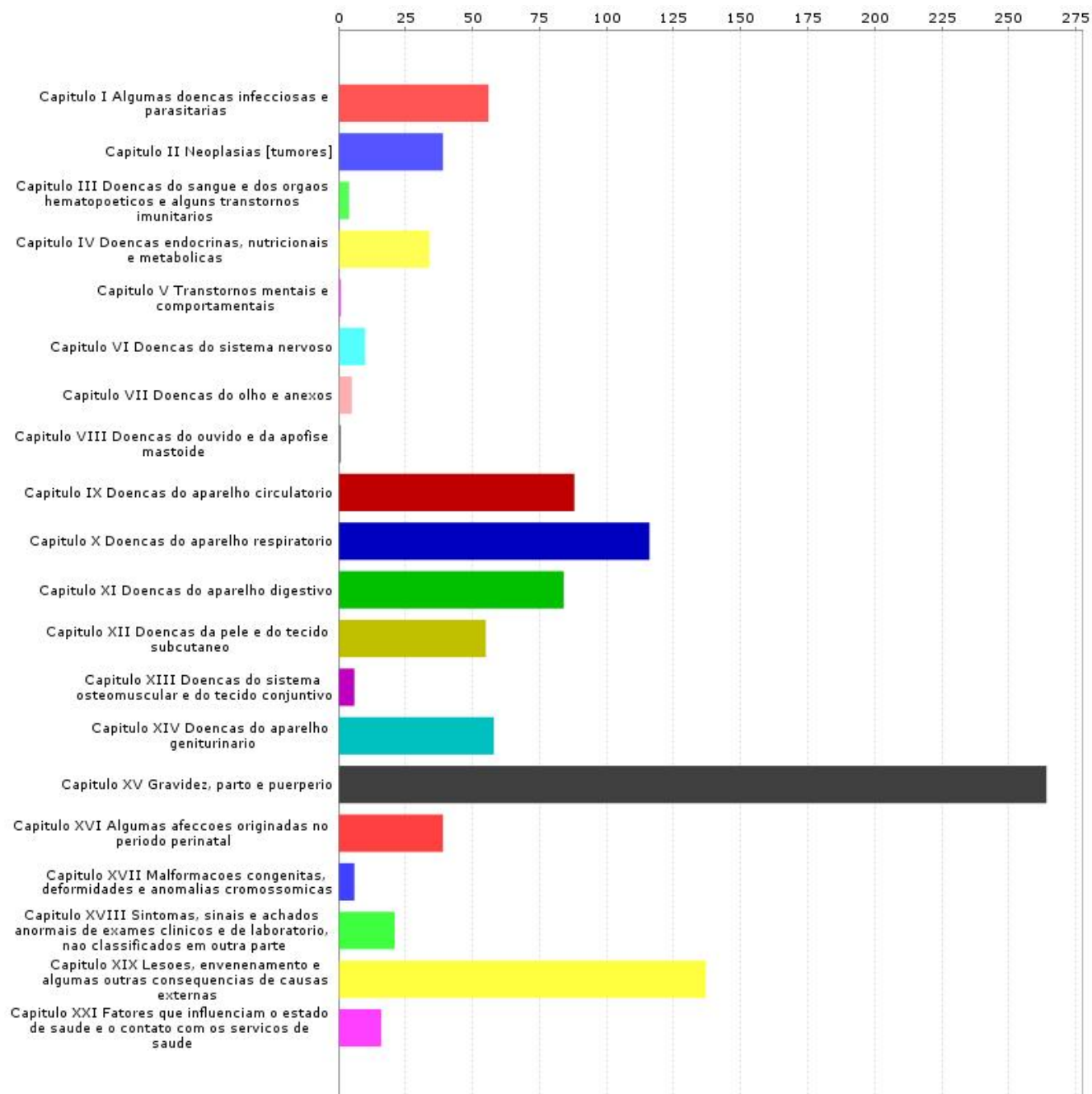
## Análise e considerações sobre Mortalidade

Verificamos que a maior probabilidade de mortalidade é de doenças relacionadas ao aparelho circulatório, no entanto, o departamento de Atenção Básica irá verificar e monitorar mais de perto as políticas que relacione este indicador, para que possamos diminuir os agravos do mesmo, realizando ações e serviços de saúde, com pacientes portadores de Hipertensão Arterial Sistêmica e as demais patologias.

### 2.4. MORBIDADE HOSPITALAR POR GRUPOS DE CAUSAS E FAIXA ETÁRIA (Fonte: Portal DATASUS Tabnet/SIH - Jan - 0)

null

Internações por Capítulo CID-10	Menor 1	1 a 4	5 a 9	10 a 14	15 a 19	20 a 29	30 a 39	40 a 49	50 a 59	60 a 69	70 a 79	80	Total
Capítulo I Algumas doenças infecciosas e parasitárias	4	5	1	2	0	2	3	2	6	8	9	14	56
Capítulo II Neoplasias [tumores]	0	0	1	0	2	4	5	5	3	6	7	6	39
Capítulo III Doenças do sangue e dos órgãos hematopoéticos e alguns transtornos imunitários	0	1	0	0	0	0	0	0	2	1	0	0	4
Capítulo IV Doenças endócrinas, nutricionais e metabólicas	0	1	0	8	0	0	6	0	4	7	5	3	34
Capítulo V Transtornos mentais e comportamentais	0	0	0	0	0	0	1	0	0	0	0	0	1
Capítulo VI Doenças do sistema nervoso	0	0	0	1	0	3	2	0	0	2	1	1	10
Capítulo VII Doenças do olho e anexos	0	0	0	0	0	2	0	0	0	1	2	0	5
Capítulo VIII Doenças do ouvido e da apófise mastoide	0	0	0	0	0	0	0	1	0	0	0	0	1
Capítulo IX Doenças do aparelho circulatório	0	0	0	0	0	3	5	6	12	15	28	19	88
Capítulo X Doenças do aparelho respiratório	4	13	7	1	0	9	5	3	6	14	24	30	116
Capítulo XI Doenças do aparelho digestivo	2	2	7	1	3	6	13	10	5	13	15	7	84
Capítulo XII Doenças da pele e do tecido subcutâneo	1	2	2	0	0	0	3	2	11	12	9	13	55
Capítulo XIII Doenças do sistema osteomuscular e do tecido conjuntivo	0	0	0	0	0	0	2	2	1	1	0	0	6
Capítulo XIV Doenças do aparelho geniturinário	0	0	1	2	1	5	9	5	8	6	8	13	58
Capítulo XV Gravidez, parto e puerpério	0	0	0	2	64	136	56	6	0	0	0	0	264
Capítulo XVI Algumas afecções originadas no período perinatal	36	0	0	0	1	2	0	0	0	0	0	0	39
Capítulo XVII Malformações congênitas, deformidades e anomalias cromossômicas	2	0	1	0	0	0	3	0	0	0	0	0	6
Capítulo XVIII Sintomas, sinais e achados anormais de exames clínicos e de laboratório, não classificados em outra parte	1	0	0	0	1	0	2	1	0	4	8	4	21
Capítulo XIX Lesões, envenenamento e algumas outras consequências de causas externas	0	4	7	3	16	24	28	13	6	8	16	12	137
Capítulo XXI Fatores que influenciam o estado de saúde e o contato com os serviços de saúde	0	0	1	0	1	1	2	6	0	2	1	2	16
Total	50	28	28	20	89	197	145	62	64	100	133	124	1.040



### Análise e considerações sobre Mortalidade

Certificamos que a maior probabilidade de morbidade é de doenças relacionadas a grávidas, parto e puerpério, no entanto, o departamento de Atenção Básica irá verificar e monitorar mais de perto as políticas que relacione este indicador, para que possamos diminuir os agravos do mesmo, realizando ações e serviços para as gestantes.

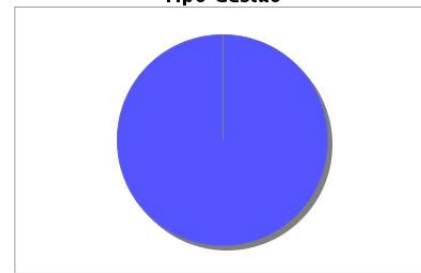
### 3.1 TIPO GESTÃO

Tipo de Estabelecimento	Total	Municipal	Estadual	Dupla
CENTRO DE SAUDE/UNIDADE BASICA	8	8	0	0
UNIDADE MOVEL DE NIVEL PRE-HOSPITALAR NA AREA DE URGENCIA	1	1	0	0
UNIDADE MISTA	1	1	0	0
SECRETARIA DE SAUDE	1	1	0	0
CENTRO DE ATENCAO PSICOSSOCIAL	1	1	0	0
CENTRO DE APOIO A SAUDE DA FAMILIA	1	1	0	0
Total	13	13	0	0

### 3.2. NATUREZA JURÍDICA (GERÊNCIA)

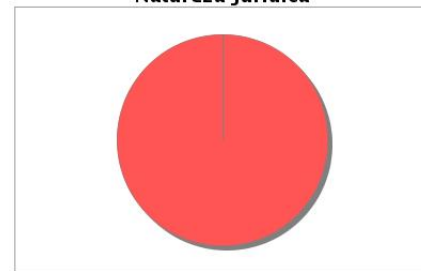
Tipo de Estabelecimento	Total	Municipal	Estadual	Dupla
MUNICIPAL	39	39	0	0
Total	39	39	0	0

Tipo Gestão



● Estadual 0,00% ● Municipal 100,00% ● Dupla 0,00%

Natureza Jurídica

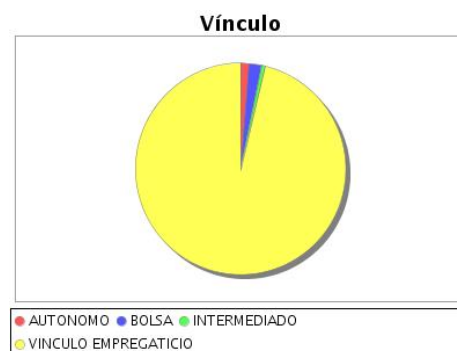


● Pública 100,00% ● Privada 0,00%

### Análise e considerações do Gestor sobre Prestadores de Serviços ao SUS

Consideramos que o CAPS, ainda não está habilitado pelo Ministério da Saúde, portanto, o governo municipal não está recebendo o devido custeio do Ministério, no entanto, já foi enviada a proposta no SAIPS (Sistema de Apoio a Implantação de Políticas Públicas de Saúde).

AUTONOMO	
TIPO	TOTAL
INTERMEDIADO POR ORGANIZACAO SOCIAL(OS)	1
PESSOA JURIDICA	1
TOTAL	2
BOLSA	
TIPO	TOTAL
BOLSISTA	3
TOTAL	3
INTERMEDIADO	
TIPO	TOTAL
AUTONOMO	1
TOTAL	1
VINCULO EMPREGATICIO	
TIPO	TOTAL
CONTRATO POR PRAZO DETERMINADO	95
EMPREGO PUBLICO	1
ESTATUTARIO	55
TOTAL	151



#### Análise e Considerações Profissionais SUS

Os três bolsistas existentes em nossa rede de profissionais são três profissionais do programa mais médicos.



## Pactuação Interfederativa 2017 a 2021

## Relação de Indicadores

Nº	Indicador	Meta 2017	Resultado	Unidade
1	NÚMERO DE ÓBITOS PREMATUROS (de 30 a 69 anos) PELO CONJUNTO DAS 4 PRINCIPAIS DCNT (DOENÇAS DO APARELHO CIRCULATÓRIO, CÂNCER, DIABETES E DOENÇAS RESPIRATÓRIAS CRÔNICAS)	28,00		N.Absoluto
10	PROPORÇÃO DE ANÁLISES REALIZADAS EM AMOSTRAS DE ÁGUA PARA CONSUMO HUMANO QUANTO AOS PARÂMETROS COLIFORMES TOTAIS, CLORO RESIDUAL LIVRE E TURBIDEZ	30,00		%
11	RAZÃO DE EXAMES CITOPATOLÓGICOS DO COLO DO ÚTERO EM MULHERES DE 25 A 64 ANOS NA POPULAÇÃO RESIDENTE DE DETERMINADO LOCAL E A POPULAÇÃO DA MESMA FAIXA ETÁRIA	0,44		RAZÃO
12	RAZÃO DE EXAMES DE MAMOGRAFIA DE RASTREAMENTO REALIZADOS EM MULHERES DE 50 A 69 ANOS NA POPULAÇÃO RESIDENTE DE DETERMINADO LOCAL E POPULAÇÃO DA MESMA FAIXA ETÁRIA	0,35		RAZÃO
13	PROPORÇÃO DE PARTO NORMAL NO SUS E NA SAÚDE SUPLEMENTAR	50,79		%
14	PROPORÇÃO DE GRAVIDEZ NA ADOLESCÊNCIA ENTRE AS FAIXAS ETÁRIAS 10 A 19 ANOS	20,46		%
15	TAXA DE MORTALIDADE INFANTIL.	7,00		N.Absoluto
16	NÚMERO DE ÓBITOS MATERNS EM DETERMINADO PERÍODO E LOCAL DE RESIDÊNCIA	0,00		N.Absoluto
17	COBERTURA POPULACIONAL ESTIMADA PELAS EQUIPES DE ATENÇÃO BÁSICA.	100,00		%
18	COBERTURA DE ACOMPANHAMENTO DAS CONDICIONALIDADES DE SAÚDE DO PROGRAMA BOLSA FAMÍLIA	80,00		%
19	COBERTURA POPULACIONAL ESTIMADA DE SAÚDE BUCAL NA ATENÇÃO BÁSICA	100,00		%
2	PROPORÇÃO DE ÓBITOS DE MULHERES EM IDADE FÉRTIL (MIF) INVESTIGADOS	100,00		%
20	PERCENTUAL DE MUNICÍPIOS QUE REALIZAM NO MÍNIMO SEIS GRUPOS DE AÇÕES DE VIGILÂNCIA SANITÁRIA, CONSIDERADAS NECESSÁRIAS A TODOS OS MUNICÍPIOS.	50,00		%

Nº	Indicador	Meta 2017	Resultado	Unidade
21	AÇÕES DE MATRICIAMENTO REALIZADAS POR CAPS COM EQUIPES DE ATENÇÃO BÁSICA			%
22	NÚMERO DE CICLOS QUE ATINGIRAM MÍNIMO DE 80% DE COBERTURA DE IMÓVEIS VISITADOS PARA CONTROLE VETORIAL DA DENGUE	4,00		N.Absoluto
23	PROPORÇÃO DE PREENCHIMENTO DO CAMPO "OCUPAÇÃO" NAS NOTIFICAÇÕES DE AGRAVOS RELACIONADOS AO TRABALHO	95,00		%
3	PROPORÇÃO DE REGISTRO DE ÓBITOS COM CAUSA BÁSICA DEFINIDA	85,00		%
4	PROPORÇÃO DE VACINAS SELECIONADAS DO CNV PARA CRIANÇAS < 2 ANOS - PENTAVALENTE (3ª DOSE), PNEUMOCÓCICA 10-VALENTE (2ª), POLIOMIELITE (3ª) E TRÍPLICE VIRAL (1ª) - COM COBERTURA VACINAL PRECONIZADA	95,00		%
5	PROPORÇÃO DE CASOS DE DOENÇAS DE NOTIFICAÇÃO COMPULSÓRIA IMEDIATA (DNCI) ENCERRADAS EM ATÉ 60 DIAS APÓS NOTIFICAÇÃO	70,00		%
6	PROPORÇÃO DE CURA DOS CASOS NOVOS DE HANSENÍASE DIAGNOSTICADOS NOS ANOS DAS COORTES	100,00		%
7	NÚMERO DE CASOS AUTÓCTONES DE MALÁRIA			N.Absoluto
8	NÚMERO DE CASOS NOVOS DE SÍFILIS CONGÊNITA EM MENORES DE UM ANO DE IDADE	3,00		N.Absoluto
9	NÚMERO DE CASOS NOVOS DE AIDS EM MENORES DE 5 ANOS	0,00		N.Absoluto

## Rede de Atenção Básica

### Atenção Básica

### Atenção Básica

## 5.1 Execução Orçamentária

### Recursos Orçamentários

<b>Valor</b>	R\$ 0,00	<b>Valor</b>	R\$ 0,00
--------------	----------	--------------	----------

### Análise e Considerações

Capacitação dos profissionais.



## 6. DEMONSTRATIVO DA UTILIZAÇÃO DE RECURSOS (Fonte: SIOPS)

### 6.1 DEMONSTRATIVO DA UTILIZAÇÃO DOS RECURSOS (Fonte: SIOPS)

Última atualização: 20/07/2018 10:49:34

	RECEITAS (R\$)						DESPESAS (R\$)					Movimentação Financeira		
	Transferência fundo a fundo			Op. Crédito /Rend. /Outros	Recursos Próprios	Total	Dotação	Empenhada	Liquidada	Paga	Orçada	RP/Outros Pagamentos	Saldo Finan. do Exercício Anterior	Saldo Finan. do Exercício Atual
	Federal	Estadual	Outros Municípios											
Outros Programas Financ por Transf Fundo a Fundo	10.556,46	0,00	0,00	0,00	0,00	10.556,46	0,00	10.556,46	10.556,46	10.556,46	0,00	0,00	0,00	0,00
Atenção Básica	3.154.407,40	112.175,01	0,00	4.580,88	0,00	3.271.163,29	3.700.000,00	4.011.641,34	4.011.641,34	3.231.150,08	5.936.000,00	541,03	330,75	39.802,93
Vigilância em Saúde	135.524,29	0,00	0,00	328,66	32.586,98	168.439,93	352.000,00	239.467,70	239.467,70	159.643,35	418.000,00	0,00	5,99	8.802,57
Atenção de MAC Ambulatorial e Hospitalar	604.295,83	0,00	0,00	1.100,01	1.430.744,37	2.036.140,21	1.307.000,00	3.249.432,88	3.249.432,88	1.966.688,97	5.245.000,00	68.599,00	518,61	1.370,85
Assistência Farmacêutica	118.819,80	0,00	0,00	407,75	10.078,81	129.306,36	208.000,00	129.546,37	129.546,37	125.222,81	210.000,00	0,00	7,75	4.091,30
Bloco Investimentos na Rede de Serviços de Saúde	99.732,00	0,00	0,00	10.410,99	18.402,54	128.545,53	0,00	0,00	0,00	0,00	0,00	0,00	156.169,07	284.714,60
Gestão do SUS	20.000,00	0,00	0,00	0,00	0,00	20.000,00	0,00	20.000,00	20.000,00	20.000,00	0,00	0,00	0,00	0,00
Núcleo Apoio Saúde Família	220.000,00	0,00	0,00	0,00	0,00	220.000,00	0,00	220.000,00	220.000,00	220.000,00	0,00	0,00	0,00	0,00
SAMU - Serviço de Atendimento Móvel de Urgência	199.589,64	0,00	0,00	0,00	0,00	199.589,64	0,00	199.589,64	199.589,64	199.589,64	0,00	0,00	0,00	0,00
CAPS - Centro de Atenção Psicossocial	20.000,00	0,00	0,00	60,29	0,00	20.060,29	0,00	18.696,06	18.696,06	18.696,06	0,00	0,00	0,00	1.364,23
Implantação de Ações e Serviços de Saúde	20.000,00	0,00	0,00	0,00	0,00	20.000,00	0,00	20.000,00	20.000,00	20.000,00	0,00	0,00	0,00	0,00
Piso de Atenção Básica Fixo (PAB Fixo)	634.469,60	112.175,01	0,00	4.580,88	0,00	751.225,49	3.700.000,00	1.491.703,54	1.491.703,54	711.212,28	5.936.000,00	541,03	330,75	39.802,93
Piso de Atenção Básica Variável (PAB Variável)	1.964.551,40	0,00	0,00	0,00	0,00	2.519.937,80	0,00	2.519.937,80	2.519.937,80	2.519.937,80	0,00	0,00	0,00	0,00
Saúde da Família	792.395,00	0,00	0,00	0,00	0,00	792.395,00	0,00	792.395,00	792.395,00	792.395,00	0,00	0,00	0,00	0,00
Agentes Comunitários de Saúde	631.036,40	0,00	0,00	0,00	0,00	631.036,40	0,00	631.036,40	631.036,40	631.036,40	0,00	0,00	0,00	0,00
Saúde Bucal	321.120,00	0,00	0,00	0,00	0,00	321.120,00	0,00	321.120,00	321.120,00	321.120,00	0,00	0,00	0,00	0,00
Outros Programas Financ. por Transf. Fundo a Fundo	555.386,40	0,00	0,00	0,00	0,00	555.386,40	0,00	555.386,40	555.386,40	555.386,40	0,00	0,00	0,00	0,00
Vigilância Sanitária	25.894,14	0,00	0,00	0,00	0,00	25.894,14	68.000,00	25.894,14	25.894,14	25.894,14	90.000,00	0,00	0,00	0,00
Componente Básico da Assistência Farmacêutica	118.819,80	0,00	0,00	407,75	10.078,81	129.306,36	208.000,00	129.546,37	129.546,37	125.222,81	210.000,00	0,00	7,75	4.091,30
Limite Financeiro da MAC Ambulatorial e Hospitalar	593.739,37	0,00	0,00	1.100,01	1.430.744,37	2.025.583,75	1.307.000,00	3.238.876,42	3.238.876,42	1.956.132,51	5.245.000,00	68.599,00	518,61	1.370,85
Teto financeiro	374.149,73	0,00	0,00	1.039,72	1.430.744,37	1.805.933,82	1.307.000,00	3.020.590,72	3.020.590,72	1.737.846,81	5.245.000,00	68.599,00	518,61	6,62
Vigilância Epidemiológica e Ambiental em Saúde	109.630,15	0,00	0,00	328,66	32.586,98	142.545,79	284.000,00	213.573,56	213.573,56	133.749,21	328.000,00	0,00	5,99	8.802,57
Fundo de Ações Estratégicas e Compensação -FAEC	10.556,46	0,00	0,00	0,00	0,00	10.556,46	0,00	10.556,46	10.556,46	10.556,46	0,00	0,00	0,00	0,00
Outras	0,00	0,00	0,00	77.137,04	1.365.787,53	1.442.924,57	4.341.000,00	1.946.096,56	1.946.096,56	1.389.018,82	590.000,00	2.215,86	849.813,87	901.503,76

### Análise Sobre a Utilização dos Recursos

A rede de saúde de maior impacto, é a de Atenção Básica sendo a porta de entrada do SUS, portanto, é a rede de saúde de maior investimento por ter mais profissionais e, utilização de recursos humanos e de material médico-hospitalar.

## 8. INDICADORES FINANCEIROS (Fonte: SIOPS)

### 8.1. INDICADORES FINANCEIROS (Fonte: SIOPS)

Última atualização:  
11/07/2018 10:50:10

Participação % da receita de impostos na receita total do Município	2,64%
Participação % das transferências intergovernamentais na receita total do Município	88,17%
Participação % das Transferências para a Saúde (SUS) no total de recursos transferidos para	11,63%
Participação % das Transferências da União para a Saúde no total de recursos transferidos	97,36%
Participação % das Transferências da União para a Saúde (SUS) no total de Transferências da	17,85%
Participação % da Receita de Impostos e Transferências Constitucionais e Legais na Receita	54,28%
Para Fins de Cálculo do Percentual da LC141/2012	0,00%
Despesa total com Saúde, em R\$/hab, sob responsabilidade do município, por habitante	R\$419,30
Participação % da despesa com pessoal na despesa total com Saúde	76,87%
Participação % da despesa com medicamentos na despesa total com Saúde	2,30%

Participação % da desp. com serviços de terceiros - pessoa jurídica na despesa total com	3,81%
Participação % da despesa com investimentos na despesa total com Saúde	0,88%
% das transferências para a Saúde em relação à despesa total do município com saúde	44,24%
% da receita própria aplicada em Saúde conforme a LC 141/2012	20,03%

#### Análise Sobre os Indicadores Financeiros

Conforme a LC 141/2012 o poder executivo investiu 20,03% em saúde, para o ano de 2018 iremos tentar investir uma maior proporção com o objetivo de ampliar a oferta de serviços para população.

## 9.1 - DEMONSTRATIVO ORÇAMENTÁRIO - DESPESAS COM SAÚDE (Fonte: SIOPS)

RECEITAS PARA APURAÇÃO DA APLICAÇÃO EM AÇÕES E SERVIÇOS PÚBLICOS DE SAÚDE	PREVISÃO INICIAL	PREVISÃO ATUALIZADA (a)	RECEITAS REALIZADAS	
			Jan a Dez (b)	%(b/a)x100
RECEITA DE IMPOSTOS LÍQUIDA (I)	996.000,00	996.000,00	1.083.972,88	108,83
Imposto Predial e Territorial Urbano - IPTU	71.000,00	71.000,00	298.566,04	420,51
Imposto sobre Transmissão de Bens Intervivos - ITBI	5.000,00	5.000,00	17.085,31	341,70
Imposto sobre Serviços de Qualquer Natureza - ISS	320.000,00	320.000,00	308.070,50	96,27
Imposto de Renda Retido na Fonte - IRRF	337.000,00	337.000,00	460.251,03	136,57
Imposto Territorial Rural - ITR	0,00	0,00	0,00	0,00
Multas, Juros de Mora e Outros Encargos dos Impostos	18.000,00	18.000,00	0,00	0,00
Dívida Ativa dos Impostos	169.000,00	169.000,00	0,00	0,00
Multas, Juros de Mora e Outros Encargos da Dívida Ativa	76.000,00	76.000,00	0,00	0,00
RECEITA DE TRANSFERÊNCIAS CONSTITUCIONAIS E LEGAIS (II)	21.113.000,00	21.113.000,00	21.236.042,91	100,59
Cota-Parte FPM	16.439.000,00	16.439.000,00	16.652.521,17	101,29
Cota-Parte ITR	6.000,00	6.000,00	5.136,74	85,61
Cota-Parte IPVA	746.000,00	746.000,00	440.964,89	59,11
Cota-Parte ICMS	3.899.000,00	3.899.000,00	4.115.705,29	105,55
Cota-Parte IPI-Exportação	14.000,00	14.000,00	13.307,74	95,05
Compensações Financeiras Provenientes de Impostos e Transferências Constitucionais	9.000,00	9.000,00	8.407,08	93,41
Desoneração ICMS (LC 87/96)	9.000,00	9.000,00	8.407,08	93,41
Outras				
TOTAL DAS RECEITAS PARA APURAÇÃO DA APLICAÇÃO EM AÇÕES E SERVIÇOS PÚBLICOS DE SAÚDE (III) = I + II	22.109.000,00	22.109.000,00	22.320.015,79	100,96

RECEITAS ADICIONAIS PARA FINANCIAMENTO DA SAÚDE	PREVISÃO INICIAL	PREVISÃO ATUALIZADA (c)	RECEITAS REALIZADAS	
			Jan a Dez (d)	%(d/c)x100
TRANSFERÊNCIA DE RECURSOS DO SISTEMA ÚNICO DE SAÚDE-SUS	6.588.000,00	6.588.000,00	4.132.779,32	62,73
Provenientes da União	6.271.000,00	6.271.000,00	4.132.779,32	65,90
Provenientes dos Estados	317.000,00	317.000,00	0,00	0,00
Provenientes de Outros Municípios	0,00	0,00	0,00	0,00
Outras Receitas do SUS	0,00	0,00	0,00	0,00
TRANSFERÊNCIAS VOLUNTÁRIAS				
RECEITA DE OPERAÇÕES DE CRÉDITO VINCULADAS À SAÚDE	0,00	0,00	0,00	0,00
OUTRAS RECEITAS PARA FINANCIAMENTO DA SAÚDE	0,00	0,00	0,00	0,00
TOTAL RECEITAS ADICIONAIS PARA FINANCIAMENTO DA SAÚDE	6.588.000,00	6.588.000,00	4.132.779,32	62,73

## 9.2. DESPESAS COM SAÚDE

## 9.2.1. DESPESAS COM SAÚDE (Por Grupo de Natureza de Despesa)

DESPESAS COM SAÚDE (Por Grupo de Natureza de Despesa)	DOTAÇÃO INICIAL	DOTAÇÃO ATUALIZADA (e)	DESPESAS EXECUTADAS		
			LIQUIDADAS Jan a Dez (f)	INSCRITAS EM RESTOS A PAGAR NÃO PROCESSADOS (g)	% (f+g)/e
DESPESAS CORRENTES	6.739.000,00	6.739.000,00	9.511.834,95	0,00	141,15
Pessoal e Encargos Sociais	4.903.000,00	4.903.000,00	7.376.249,63	0,00	150,44
Juros e Encargos da Dívida	5.000,00	5.000,00	0,00	0,00	0,00
Outras Despesas Correntes	1.831.000,00	1.831.000,00	2.135.585,32	0,00	116,63

DESPESAS DE CAPITAL	3.169.000,00	3.169.000,00	84.349,90	0,00	2,66
Investimentos	3.157.000,00	3.157.000,00	84.349,90	0,00	2,67
Inversões Financeiras	0,00	0,00	0,00	0,00	0,00
Amortização da Dívida	12.000,00	12.000,00	0,00	0,00	0,00
TOTAL DAS DESPESAS COM SAÚDE (IV)	9.908.000,00	9.908.000,00		9.596.184,85	96,85

## 9.2.2.DESPESAS PRÓPRIAS COM SAÚDE, AÇÕES E SERVIÇOS PÚBLICOS DE SAÚDE

DESPESAS COM SAÚDE NÃO COMPUTADAS PARA FINS DE APURAÇÃO DO PERCENTUAL MÍNIMO	DOTAÇÃO INICIAL	DOTAÇÃO ATUALIZADA	DESPESAS EXECUTADAS			
			LIQUIDADAS Jan a Dez (h)	INSCRITAS EM RESTOS A PAGAR NÃO PROCESSADOS (i)	%[(h+i)/V (f+g)]	
DESPESAS COM INATIVOS E PENSIONISTAS	N/A		0,00	0,00	0,00	
DESPESA COM ASSISTÊNCIA À SAÚDE QUE NÃO ATENDE AO PRINCÍPIO DE ACESSO	N/A		0,00	0,00	0,00	
DESPESAS CUSTEADAS COM OUTROS RECURSOS	N/A		5.124.909,46	0,00	53,41	
Recursos de Transferências do Sistema Único de Saúde - SUS	N/A		5.124.909,46	0,00	53,41	
Recursos de Operações de Crédito	N/A		0,00	0,00	0,00	
Outros Recursos	N/A		0,00	0,00	0,00	
OUTRAS AÇÕES E SERVIÇOS NÃO COMPUTADOS	N/A		0,00	0,00	0,00	
RESTOS A PAGAR NÃO PROCESSADOS INSCRITOS INDEVIDAMENTE NO	N/A	N/A	N/A	0,00		
DESPESAS CUSTEADAS COM DISPONIBILIDADE DE CAIXA VINCULADA	N/A	N/A	0,00	0,00	0,00	
DESPESAS CUSTEADAS COM RECURSOS VINCULADOS À PARCELA DO	N/A	N/A	0,00	0,00	0,00	
TOTAL DAS DESPESAS COM SAÚDE NÃO COMPUTADAS (V)		N/A		5.124.909,46	53,41	
TOTAL DAS DESPESAS COM AÇÕES E SERVIÇOS PÚBLICOS DE SAÚDE (VI) = [(IV(f+g))-V(h+i)]			""	0,00	""	N/A
<b>PERCENTUAL DE APLICAÇÃO EM AÇÕES E SERVIÇOS PÚBLICOS DE SAÚDE SOBRE A RECEITA DE IMPOSTOS LÍQUIDA E TRANSFERÊNCIAS CONSTITUCIONAIS E LEGAIS (VII%) = [VI(H+I) /</b>			20,03			
VALOR REFERENTE À DIFERENÇA ENTRE O VALOR EXECUTADO E O LIMITE MÍNIMO CONSTITUCIONAL [VI(h+i)-(15*IIIb)/100]			1.123.273,02			

EXECUÇÃO DE RESTOS A PAGAR NÃO PROCESSADOS INSCRITOS COM DISPONIBILIDADE DE CAIXA	INSCRITOS	CANCELADOS/PRESCRITOS	PAGOS	A PAGAR	PARCELA CONSIDERADA NO LIMITE
Inscritos em 2017	0,00	N/A	N/A	N/A	0,00
Inscritos em 2016	0,00	0,00	0,00	0,00	0,00
Inscritos em 2015	0,00	0,00	0,00	0,00	0,00
Inscritos em 2014	0,00	0,00	0,00	0,00	0,00
Inscritos em 2013	0,00	0,00	0,00	0,00	0,00
Inscritos em 2012	0,00	0,00	0,00	0,00	0,00
Total	0,00	0,00	0,00	0,00	0,00

CONTROLE DOS RESTOS A PAGAR CANCELADOS OU PRESCRITOS PARA FINS DE APLICAÇÃO DA DISPONIBILIDADE DE CAIXA CONFORME ARTIGO 24, § 1º e 2º	RESTOS A PAGAR CANCELADOS OU PRESCRITOS		
	Saldo Inicial	Despesas custeadas no exercício de referência (j)	Saldo Final (Não Aplicado)
Restos a Pagar Cancelados ou Prescritos em 2017	0,00	0,00	0,00
Restos a Pagar Cancelados ou Prescritos em 2016	0,00	0,00	0,00
Restos a Pagar Cancelados ou Prescritos em 2015	0,00	0,00	0,00

Restos a Pagar Cancelados ou Prescritos em 2014	0,00	0,00	0,00
Restos a Pagar Cancelados ou Prescritos em 2013	0,00	0,00	0,00
Restos a Pagar Cancelados ou Prescritos em 2012	N/A	N/A	N/A
Total (VIII)	0,00	0,00	0,00

CONTROLE DE VALOR REFERENTE AO PERCENTUAL MÍNIMO NÃO CUMPRIDO EM EXERCÍCIOS ANTERIORES PARA FINS DE APLICAÇÃO DOS RECURSOS VINCULADOS CONFORME ARTIGOS 25 e 26	LIMITE NÃO CUMPRIDO		
	Saldo Inicial	Despesas custeadas no exercício de referência (k)	Saldo Final (Não Aplicado)
Diferença de limite não cumprido em 2016	0,00	0,00	0,00
Diferença de limite não cumprido em 2015	0,00	0,00	0,00
Diferença de limite não cumprido em 2014	0,00	0,00	0,00
Diferença de limite não cumprido em 2013	0,00	0,00	0,00
Total (IX)	0,00	0,00	0,00

DESPESAS COM SAÚDE (Por Subfunção)	DOTAÇÃO INICIAL	DOTAÇÃO ATUALIZADA	DESPESAS EXECUTADAS		
			LIQUIDADAS Jan a Dez (l)	INSCRITAS EM RESTOS A PAGAR NÃO PROCESSADOS (m)	% [(l+m)/total (l+m)]x100
Atenção Básica	3.942.000,00	3.942.000,00	4.023.030,80	0,00	41,92
Assistência Hospitalar e Ambulatorial	3.538.000,00	3.538.000,00	3.255.779,88	0,00	33,93
Suporte Profilático e Terapêutico	208.000,00	208.000,00	129.546,37	0,00	1,35
Vigilância Sanitária	68.000,00	68.000,00	671,51	0,00	0,01
Vigilância Epidemiológica	284.000,00	284.000,00	238.796,19	0,00	2,49
Alimentação e Nutrição	17.000,00	17.000,00	0,00	0,00	0,00
Outras Subfunções	1.851.000,00	1.851.000,00	1.948.360,10	0,00	20,30
TOTAL	9.908.000,00	9.908.000,00		9.596.184,85	100,00

### Análise Sobre Demonstrativo Orçamentário

Observamos no demonstrativo orçamentário de 2017 que os recursos da união é a maior proporção de recursos, mesmo assim ainda sendo insuficiente para administrar financeiramente uma secretaria de saúde.

## 10. AUDITORIAS



**Auditorias realizadas ou em fase de execução? (Em andamento, Encerrada, Programada, Reprogramada ou Cancelada)**

Não

**Ente Federado:**

ALTINHO

**Demandante:**

**Órgão responsável pela auditoria:**

**SISAUD/SUS:**

**Nº da auditoria:**

**Finalidade da auditoria:**

**Status da auditoria:**

**Unidade(s) auditada(s):**

**Recomendações**

**Encaminhamentos**

## 11. ANÁLISE E CONSIDERAÇÕES GERAIS SOBRE O RELATÓRIO DE GESTÃO

### 11.1. CONSIDERAÇÕES GERAIS

Tendo e vista o RAG, que é um instrumento de gestão com finalidade monitoramento e avaliação de todo o processamento em saúde, dos serviços ofertados e dos recursos aplicados. Este RAG, está relacionado a gestão anterior em sua maior probabilidade, no entanto, a nova gestão se desdobrou e manteve seu compromisso com a da população ofertando serviços de saúde com eficácia e qualidade, mesmo diante do cenário político e econômico que vive o país.

### 11.2. RECOMENDAÇÕES PARA A PRÓXIMA PROGRAMAÇÃO ANUAL DE SAÚDE E/OU REDIRECIONAMENTOS PARA O PLANO DE SAÚDE

Para o ano de 2018, vamos continuar mantendo nossos compromissos com a saúde da população, buscando executar de forma apropriada as políticas de saúde e implantar novos serviços a população Altinense.

### 11.3. ARQUIVOS ANEXOS

Documento	Tipo de Documento
PMS_Altinho_2018_2021 versão final.pdf	Plano de Saúde do período 2014 - 2017
RESOLUÇÃO PMS-2018-2021.pdf	Resolução do Conselho de Saúde que aprova o Plano de Saúde do período de 2014 a 2017
PAS ALTINHO 2017- COM ORÇAMENTO.pdf	Programação Anual de Saúde referente ao Ano do RAG
RESOLUÇÃO Nº 09 PAS 2017 ALTINHO.pdf	Resolução do Conselho de Saúde que aprova a programação anual de saúde referente ao ano do RAG
RESOLUCAO-PAS-2018.pdf	Programação Anual de Saúde do período 2014
RESOLUCAO-PAS-2018.pdf	Resolução do Conselho de Saúde que aprova a Programação Anual de Saúde do período de 2014

## 12. APRECIÇÃO DO RELATÓRIO DE GESTÃO

### 12.1 RELATÓRIO QUADRIMESTRAL (LC 141/12)

Enviado para Câmara de Vereadores em	1º QUA	2º QUA	3º QUA
Enviado ao Conselho de Saúde em			
Enviado para Câmara de Vereadores em			

### 12.2. RELATÓRIO ANUAL DE GESTÃO (RAG)

#### 12.2.1. INFORMAÇÕES DO GESTOR

Horário de Brasília

Enviado ao Conselho de Saúde para apreciação em	20/07/2018 13:31:36
Enviado ao Tribunal de contas a que está jurisdicionando em	
Enviado à Câmara de Vereadores em	
Reenviado ao Conselho de Saúde para reapreciação em	01/08/2018 11:34:43

#### 12.2.2. INFORMAÇÕES DO CONSELHO DE SAÚDE

Horário de Brasília

Data de Recebimento do RAG pelo CS	20/07/2018 13:31:36	
Apreciado pelo Conselho de Saúde em	01/08/2018 11:27:29	
Reapreciado pelo Conselho em	02/08/2018 12:36:27	
Parecer do Conselho de Saúde	Este conselho aprova sem ressalvas o Relatório Anual de Gestão (RAG), sem ressalvas.	
Status da Apreciação	Aprovado	
Resolução da Apreciação	004	Data 23/07/2018

ALTINHO - PE, \_\_\_\_ de \_\_\_\_\_ de \_\_\_\_.